


MENSAJE
SEGUNDA EDICIÓN
AÑO 1980

QUIROLOGÍA
MÉDICA

QUIROLOGÍA MÉDICA



ANU VHAS NADA

José Giraldo Ramírez

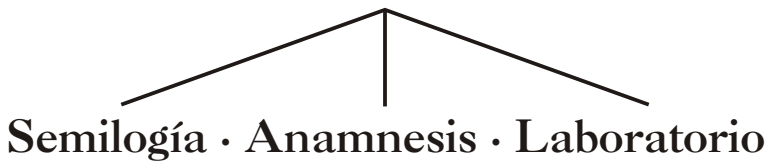
Maestro, Jerarca y Juez de la Ley del Karma en el absoluto, (que rige el destino del Universo).

Presidente, fundador y director de la Sagrada Orden del Dragón Amarillo en la Quinta Dimensión y en el mundo Físico.

Es el único iluminado en el planeta Tierra que ha conquistado los 33 Grados Esotéricos.

QUIROLOGÍA MÉDICA

DIAGNÓSTICO



DEDICATORIA

Dedico esta obra a mis queridos padres físicos o externos: Julio Giraldo y Magdalena Ramírez, quienes fueron los que me dieron el cuerpo humano con todas sus facultades; me regalaron un nombre mortal: (JOSÉ GIRALDO RAMÍREZ) y me otorgaron el saber externo llevándome a la escuela etc.

Y a mis queridos Padres Espirituales o Internos, quienes fueron los que me dieron el cuerpo divino con todos sus poderes; me entregaron el nombre inmortal:

(ANU VHAS NADA)

y me otorgaron el saber interno llevándome a la Iluminación, la Perfección y la Inmortalidad.

ANU VHAS NADA

JOSÉ GIRALDO RAMÍREZ



ANU VHAS NADA

Maestro, Jerarca y Juez de la Ley del Karma en el absoluto que rige el destino del Universo.

Presidente, fundador y director de la Sagrada Orden del Dragón Amarillo en la Quinta Dimensión y en el mundo Físico.

Es el único iluminado en el planeta Tierra que ha conquistado los 33 Grados Esotéricos.

NOTA: Antes que el autor despertara la conciencia; es decir, conquistara la iluminación y conociera su nombre interno, escribió el libro *Quirología y Onicología Ilustrada*, con el seudónimo de KARL EICHER. La presente obra tiene el mismo contenido. (Si la primera obra tiene la luz de una vela, la presente tiene la luz del sol).

Prohibida la reproducción total o parcial de esta obra, pues están reservados los derechos intelectuales del autor.

Ilustraciones: 333
Libro destinado a:
La Biblioteca del Anubismo.

PRÓLOGO

El nombre humano del autor de la obra es JOSÉ GIRALDO RAMÍREZ. Nació en Sonsón, Departamento de Antioquía (Colombia) el 29 de marzo de 1952. Ejerce varias ramas de la medicina: Homeopatía Alemana, Acupuntura China, Psicoterapia y Naturopatía. Es autoridad en las siguientes formas de diagnóstico: Iridología o diagnóstico de las enfermedades por el iris. Coreología o diagnóstico por la pupila. Quirología o diagnóstico por la mano. Onicología o diagnóstico por las uñas. Glosología o diagnóstico por la lengua. Auridología o diagnóstico por el oído y otras más.

El autor es conferencista y conocedor competente de la Parasicología y el Psicoanálisis; Grafología, Frenología, Metoposcopia, Astrología, Osmología y otras más.

Las anteriores ciencias o materias y los anteriores diagnósticos los domina en su forma más completa, a saber:

- 1° Desde un punto de vista material, orgánico, físico.
- 2° Desde un punto de vista psicológico, psíquico, mental.
- 3° Desde un punto de vista místico, esotérico, Espiritual.

El autor conquistó la Iluminación a la edad de 27 años; su nombre interno es ANU VHAS NADA; es el mismo ANUBIS (ANU VHIS) de quien nos habla el esoterismo occidental. Actualmente es presidente, fundador y director de LA ORDEN DEL DRAGÓN AMARILLO a nivel mundial; es el único Iluminado en el planeta tierra que posee los 33 grados, conocimientos y estados de conciencia de LA ORDEN DEL DRAGÓN AMARILLO; por esta razón ha sido, es y será Maestro, Jerarca y Juez de la Ley del Karma en la quinta dimensión, que rige el destino del Universo.

El objetivo de la orden del dragón amarillo es enseñar los 33 conocimientos para lograr la Iluminación, la Perfección y la Inmortalidad, y adquirir así los 33 grados y estados de Conciencia, que han de llevarnos hacia la encarnación del Ser y la liberación de muertes y nacimientos. Los 33 grados que se conquistan con la Iluminación son los siguientes:

- 1°. El grado de Budha.
- 2°. El grado de Maitreyha.
- 3°. El grado de Kalkhi.
- 4°. El grado de Avatarha.
- 5°. El grado de Akariyha.
- 6°. El grado de Nisaranha.
- 7°. El grado de Amatha.
- 8°. El grado de Amitabha.
- 9°. El grado de Ayasmha.
- 10°. El grado de Ayatanha.
- 11°. El grado de Abrishekha.
- 12°. El grado de Amritha.
- 13°. El grado de Brikkhu.

- 14° El grado de Bojhaugha.
- 15° El grado de Durkha.
- 16° El grado de Dyanha.
- 17° El grado de Goswarhi.
- 18° El grado de Jinayanha.
- 19° El grado de Indrayha.
- 20° El grado de Jnanha.
- 21° El grado de Noiratyha.
- 22° El grado de Pativedha.
- 23° El grado de Padmha.
- 24° El grado de Garudha.
- 25° El grado de Samatrha.
- 26° El grado de Avyacatha.
- 27° El grado de Viñnanha.
- 28° El grado de Tulkhu.
- 29° El grado de Opeksha.
- 30° El grado de Muditha.
- 31° El grado de Jathi.
- 32° El grado de Sunyatha.
- 33° El grado de Anagamhi.

Una cosa es ser Maestro o Iluminado y otra cosa es poseer los 33 Grados Esotéricos. La bajada de los Dioses a la tercera dimensión tiene un solo objetivo: encarnar en cada Iluminación un grado más, lograr los 33 Grados Esotéricos. Hay Iluminados del Oriente y Occidente que han logrado el Grado Dos; otros que han logrado el Grado Ocho y así en forma sucesiva; es por eso que los Maestros que no han conquistado los treinta y tres grados, antes de morir dicen que vuelven. Jesús dijo que volvía. El Buda dijo que volvía. Krishna antes de morir dijo que volvería; Mahoma dijo lo mismo, etc. Pero el que renuncia a muchos nirvanas, se gana el derecho a jamás volver; esto sucede cuando se renuncia al nirvana por 33 veces.

El Anúphas, El Libro Sagrado

La orden del Dragón Amarillo dicta cátedras sobre la sabiduría de: La Medicina Inmortal, los diagnósticos eternos de las terapias imperecederas. También ofrece cursos de Psicología Práctica.

La parte espiritual es para los inscritos a la orden y sus 33 cámaras, donde se le da al individuo las prácticas adecuadas para su evolución espiritual, su cuidado físico y su desenvolvimiento psíquico.

INTRODUCCIÓN

Esta ciencia es tan antigua como lo es la humanidad, y hasta el año 1770 se dictaban cátedras en algunas universidades de Francia, y como es natural, a todo día le sigue la noche y habiéndose perdido la claridad de esta ciencia, entonces vino la obscuridad, permaneciendo oculta durante siglos. Ahora yo, Anu Vhas Nada, rasgo el velo que cubrió la sabiduría inmortal y sagrada de esta ciencia en sus 3 aspectos: Físico, Mental y Espiritual. La mano es como un espejo en donde se reflejan las enfermedades orgánicas, las características psicológicas y los pormenores espirituales.

En los remotos tiempos antes que el hombre acudiera a los diagnósticos de laboratorio, el laboratorio como diagnóstico era el propio organismo (el cuerpo humano). Los antiguos galenos conocían la enfermedad con sólo observar la palma de la mano, o con sólo observar la anatomía corporal; pues éstos comprendían ampliamente que, tal como es arriba es abajo y tal como es adentro es afuera, y le nombraban a sus pacientes todo lo que tenían sin que éstos dijese una sola palabra. (Cuando un individuo lleva su vehículo al taller, no es para que lo interroguen acerca de lo que le ocurre al carro; pues para eso fue que lo llevó, para que le digan qué es lo que tiene).

Las enfermedades de primer grado nunca se sienten, pues apenas está comenzando el desarreglo o anomalía de determinado órgano, y sin embargo ya éste comienza a enviar señales de su estado a la mano, a las uñas, al iris, a la lengua, al rostro, al oído etc. Los sentidos son como pantallas en donde se registra cualquier alteración orgánica, psíquica o espiritual; esto se asemeja mucho a un sismógrafo: éste aparato registra hasta los más mínimos movimientos terráqueos que no son captados por la percepción humana.

Las enfermedades de segundo grado son aquellas que ya empiezan a manifestarse, de vez en cuando, con dolor, indisposición y malestar.

Las enfermedades de tercer grado son aquellas en que el individuo ya tiene que visitar al médico. Enfermo no es el que se queja y hay muchas personas que aparentemente están bien de salud, pero internamente se encuentran mal; por tal motivo no hay que confundir la enfermedad con el dolor. Ejemplo aclaratorio: Antes que llueva, el firmamento se torna lleno de nubes y el medio ambiente algo opaco; esto equivale a la enfermedad de **primer grado**. Posteriormente las nubes se descargan en llovizna; esto equivale a la enfermedad de **segundo grado**. Luego viene el aguacero y esto equivale a la enfermedad de **tercer grado**, en donde se tiene que acudir al paraguas o sea, al médico. Los sentidos son como la pantalla de televisión en donde podemos ver todo lo que sucede internamente.

Muchos se preguntarán el por qué se utilizan nombres astrológicos para designar montes, dedos y líneas (en las

manos); la razón es muy sencilla: la astrología presta excelente ayuda a la quirología. La astrología no debe confundirse con la astronomía, pues ésta última tuvo su origen en la primera; de la misma manera que la física surgió de la magia, la química de la alquimia, la parasicología de la hechicería y la quirología de la quiromancia.

El aprendizaje de la quirología puede ser individual o con profesor; si se va a estudiar en forma personal éste diagnóstico, tendrá que tener mucha paciencia y constante experimentación. No se asombre cuando usted le nombre a determinado paciente las afecciones o enfermedades, y éste le responda que no siente nada; pues sabido es que de la enfermedad de primer grado no se siente y la enfermedad de segundo grado se siente de vez en cuando. Con el tiempo se capacitará para conocer todas las afecciones en sus diferentes grados. Sí usted posee un profesor con experiencia, ha de aprender con mayor facilidad y obtener el mayor éxito. Es muy placentero cuando el paciente lleva su vehículo (su organismo) al médico y éste le nombra todas las afecciones de primero, segundo y tercer grado, sin que el consultante dé información alguna.

Por falta de una buena cultura y de una seria investigación, la mayoría de la gente le llama a esta ciencia método de adivinación. Cuando un paciente acude al médico y éste no conociendo este tipo de diagnóstico, lo primero que hace es acudir a la **interrogación**, el médico pregunta: ¿qué tiene Ud? Y el paciente responde: un dolor de cabeza. Cómo va a saber el médico si este dolor proviene de:

- a) Principio de trombosis cerebral.
- b) Descalcificación arterial cerebral.
- c) Tensión nerviosa.
- d) Falta de fósforo.
- e) Trastornos gastrointestinales.
- f) Fatiga o exceso de trabajo intelectual, etc.

En este caso el médico sí está tratando de adivinar la causa de dicha anomalía. Así queda explicado entonces el término adivinar, que es andar a ciegas sin un buen diagnóstico y tener que acudir, como es lógico, a la percusión, a la interrogación (el paciente expone siempre síntomas y no causas) y al laboratorio.

La quirología o estudio que trata sobre la mano, tiene varios ángulos de investigación:

- 1°. Desde un punto de vista anatómico.
- 2°. Desde un punto de vista fisiológico.
- 3°. Desde un punto de vista biológico.
- 4° Desde un punto de vista patológico.

En esta obra tratamos únicamente la quirodiagnosis o diagnóstico de las enfermedades a través de la mano. Esperamos que toda persona que estudie la quirología médica (como diagnóstico), tenga conocimientos de quirología anatómica, quirología fisiológica, quirología biológica y quirología patológica.

La formación de signos en la mano, tiene una explicación muy científica y bastante amplia; y como muchos autores han escrito sobre éste tema, entonces no gastaré papel en hacerlo. Existen manos que ostentan pocas líneas y en este caso es poco lo que se puede decir, pues tienen un sistema nervioso

atrofiado; razón por la cual no sirve como cable para que se deslice a través de él, la energía que ha de llevar la luz a aquellos lugares lejanos del cuerpo humano. Las enfermedades tienen diferentes puntos de análisis: desde un punto de vista científico-orgánico, desde un punto de vista mental-psíquico. Desde un punto de vista místico- espiritual. Las causas de la enfermedad desde un punto de vista orgánico son: **1°. Hereditarias, 2°. Adquiridas y 3°. Accidentales.**

Las hereditarias son aquellas que, como su nombre lo indica, se heredan porque se transmiten a través de los genes que son los portadores de la herencia. Las adquiridas abarcan el 50 por ciento de ellas y se deben a la violación de las leyes naturales (Véase estudios de naturopatía). Las accidentales son aquellas que acontecen en accidentes.

Todo sistema de diagnóstico es útil y ha de aportar grandes ventajas a quienes lo practiquen. La verdad no estriba en un solo diagnóstico, sino en la unión de todos; pues de ahí ha de surgir la gran claridad. Sería muy bueno que todos los médicos, fuese cual fuese la rama que profesan, conocieran los diagnósticos eternos, entre los cuales se halla el quirodiagnostico.

Todos los sistemas de curación sirven y la verdad no se halla en ninguno en particular, sino en la unión de todos. Puede ser que un organismo no sea receptivo a tratamientos de Alopátia, pero lo puede ser a tratamientos de Homeopatía, puede ser que un organismo no sea receptivo a tratamientos de Homeopatía pero sí lo puede ser a tratamientos de Acupunturopatía. Puede que no lo sea a la anterior, pero sí a la Naturopatía, a la Osmoterapia, a la Cromoterapia, a la Fitoterapia, a la Psicoterapia, a la Quirurgicoterapia, a la Dieteticoterapia y otros más.

LA MANO

- Un apretón firme.** Al saludar, en una mano recia, indica que el dueño tiene una constitución robusta.
- Una mano blanda.** Su dueño tiene una constitución linfática y está constantemente amenazado por enfermedades de la sangre y de los humores. Tiene exceso de Ácido Úrico y luego reumatismo.
- Una mano muy dura.** Es señal de que hay calcificación.
- Curvadas hacia Adentro.** Son indicio de induración (calcificación).
- Pequeñas.** (Mujer Partos Difíciles).
- Anchas.** (Mujer Partos fáciles).

LA PIEL

De color azulino.	Ácido Carbónico.
Amarillenta.	Desórdenes del hígado y de la hiel.
Pálida.	Pobreza de sangre, anemia.
Encarnada.	Plétora de sangre, tendencia a la apoplejía.
Sedosa, muy fina y delicada.	Predisposición al reumatismo y a las infecciones de los riñones y aún a la gota. Señal de juvenilidad y sensibilidad.
Seca y áspera.	Predisposición a fiebres y enfermedades dermatológicas.
Húmeda, fría y Helada.	Tendencia a afecciones hepáticas y malos instintos en materia sexual.
Roja.	Constitución sanguínea artrítica

DACTILOGÍA MÉDICA

Estas son las huellas de los dedos y manos en general, sobre las cuales se demarcan líneas, signos, etc.

La Dactiloscopia no sólo ofrece servicios a los centros de investigación criminal, sino también a la ciencia médica. Sabido es que las huellas jamás cambian. Existen cinco clases de huellas que son:

- 1o. *El Tipo Verticilio*: es el más fácil de reconocer, tiene un diminuto cerco en medio, el resto de las líneas van formando espirales cada vez más anchas alrededor de ellas. Las personas con huellas de este tipo, tienen una personalidad fuerte y definida; son reservadas y sensibles; viven en constante tensión nerviosa; poseen una brillante inteligencia y les gusta más trabajar por su propia cuenta.
- 2o. *El Tipo Prensilla*: aquí las arrugas de la piel forman una estrecha prensilla, sesgada a través de la punta de los dedos. Esta huella denota a las personas versátiles, de mente viva y rápida, muy emotivas, capaces de acomodarse con prontitud a las circunstancias cambiantes, favorables o adversas.

30. *El Bajo Arco*: la huella de esta impresión dactilar se parece más bien a un puente corcovado. Las personas de este tipo son estrictamente materialistas, recelosas, desconfiadas en extremo; son hipócritas y reservadas.
40. *El Arco alto o Entoldado*: Se denomina así tal huella, porque tiene un núcleo central recto, que se asemeja a un montaje de tienda con respecto a otras líneas que lo rodean. Esta huella se observa usualmente en personas inteligentes y sensibles, amantes del arte, muy impulsivas e impresionables, de gran tensión nerviosa y de rápidas reacciones mentales y emocionales.
50. *El tipo Mixto o Compuesto*: Generalmente se halla formada esta huella por dos prensillas que se entrelazan. Esta es la marca de la personalidad atolondrada y confusa.

Ciertas personas tienen más de un tipo de dibujo en la punta de los dedos. Así por ejemplo: se puede hallar a alguien que tenga el tipo Verticilio en el dedo índice y Pulgar; mientras que en los otros dedos tienen la variedad de Prensilla. ¿Qué indica esto? Sencillamente que se combinan en su carácter, los rasgos fundamentales característicos, relacionados en forma de Verticilio y Prensilla. Las huellas dactilares ofrecen entonces: datos de la parte orgánica, enfermedades de la persona; datos de la parte psicológica o de la personalidad del individuo; datos de la parte espiritual, mística, etc.

ONICOLOGÍA MÉDICA

ONICO: UÑA

LOGOS: TRATADO

La Onicología o ciencia que trata las uñas, desde el punto médico y psicoanalista, y místico-esotérico, es bastante antigua y a ésta ciencia hago referencia (lógicamente como sistema de diagnóstico).

Son muchas las enfermedades que se conocen en las uñas con sólo observarlas. Cuando una enfermedad comienza y que por lo común no se siente, dado que se halla en primer grado, es detectada inmediatamente por las pantallas de los sentidos; entonces las uñas se van transformando como indicadores de las transformaciones interiores. Esto se asemeja mucho a un sismógrafo, que es el aparato que detecta hasta el más mínimo movimiento terráqueo. Es empleado en los terremotos y maremotos.

Que todos los dedos tengan la misma forma de uña, depende de si presentan alteración o no, determinados órganos. Ejemplo: la perturbación de la actividad renal o bien, de lo que respecta a los riñones, se reconoce enseguida en la uña del dedo anular.

También hay que dar importancia a la fortaleza o vigor de la uña. El vigor (dureza, suavidad, rigidez, etc.) de la uña, sirve de guía para juzgar la fortaleza de los huesos, así:

Cuando la uña es fuerte y algo flexible y no se quiebra ni se rompe con facilidad, revela una buena y sana constitución ósea. Si es fácilmente quebradiza y rígida, los huesos tienen también esas propiedades. Si es tenue, flexible como el papel o el celuloide, revela que los huesos son muy débiles, sobre todo la columna vertebral; esto se comprende fácilmente puesto que cuando la sangre es muy pobre en el material del que forma la masa (uña), existe también escasez de sustancias que constituyen al hueso, como la cal y el ácido silícico, etc.

La uña normal ha de tener una superficie lisa, sin estrías ni canaladuras, un brillo medio natural, un matiz rosado y una ligera curvatura, cierta elasticidad y una lúnula normal.

Las lúnulas son sustancias de reflejos claros que produce un corazón sano y fuerte. Si la fortaleza cardíaca decae por debilitación de los nervios cardíacos, cesa el acarreo de esa sustancia blanca y la lúnula va perdiéndose hasta desaparecer del todo; lo cual es señal de que existe la neurosis; así, a menor lúnula, mayor debilidad de los nervios cardíacos. En cambio cuando las lúnulas son excesivamente grandes, es señal de que a consecuencia de una fuerza cardíaca superior a la normal, la producción de dicha sustancia blanca de reflejos claros, es excesiva y esto indica tendencia a la apoplejía, y ya que de lúnula se trata, no dejaré de hacer unas indicaciones oportunamente.

Nos referimos a la matriz de la uña, o sea, a aquel repliegue de la piel en donde está implantada la uña; esta matriz constituye una especie de defensa de la uña; así como las cejas y los párpados protegen los ojos del sudor de la frente y de otras suciedades; así también esta matriz impide el acceso de impureza a la raíz de la uña. Ahora bien, son muchos, sobre todo las mujeres, los que cercenan esta matriz, cortándola o arrancándola, o también se la hacen eliminar con la manicura; rebajando además el resto de la piel, con el objeto (dicen) de salvar la lúnula que ven desaparecer. ¡Qué ignorancia supone el obrar de esta manera!. Ignoran los tales que no sólo se perjudican quitándole a la raíz de la uña la protección que necesita, sino que también ocasionan una pérdida de magnetismo, ya que por medio de la punta de los dedos, atraemos y absorbemos fuerzas astrales y a ellas acuden en exceso cuando hay heridas; ya que la matriz de la uña, si está cortada, es para el dedo una herida, aunque no lo parezca. Después habrá de reponerse con el crecimiento, exigiendo una mayor aportación, o sea, un gasto excesivo de fuerzas. A aquellas personas, no podemos menos que aconsejarles que dejen de darle malos tratos a sus dedos.

La lúnula, si ha desaparecido, no pretendáis atraerla con vanos reclamos porque no existe ya. Procurad más bien vigorizar los nervios cardíacos; después no os preocupéis ni apenéis, de lo contrario, echaréis a perder vuestra salud y por ende pondréis en peligro vuestra vida que, ya sin esto, es muy breve y ha de ser debidamente aprovechada.

¿Quién sabe si con la tranquilidad volverá a aparecer la lúnula? La matriz de la uña, si se ha de rebajar, hay que hacerlo muy poco y suavemente con un objeto que, a ser posible, no sea de metal, hueso o madera.

OBSERVACIONES: Al hacer el onico-diagnóstico, hay que tener en cuenta lo siguiente:

1. La forma de la uña, tal como se la mira desde arriba cuando se la tiene extendida sobre la mesa, hay que fijarse si es corta, larga, ancha, pequeña, redonda, angulosa u ovalada.
2. El perfil (de la uña). La sección vertical tal como se le ve mirado por delante, al modo como se observa el círculo en una sección de un tubo, obsérvese la corva, si es normal; el semicírculo, si es plano de arista pronunciada en forma de tubo.
3. Los signos (que se hallen en la uña). Manchas, huecos, prominencias, surcos longitudinales o diagonales, formaciones anormales.
4. El color (de la uña). Si es rosa, rojo, pálido, blanco, azulino, azul, amarillo, verde, pardo, negro, manchado.
5. La estructura (de las uñas). Si son gruesas, tenues, delicadas, flexibles, duras, blandas, quebradizas, elásticas.

Estas 5 disposiciones se han de combinar y luego darán el resultado. Unos cuantos ensayos pondrán pronto de manifiesto, cuán fácil es aprender esto. La longitud de la uña

se calculará según la superficie crecida, sin la parte que sobre sale desprendida, llamada comúnmente “Negro de la uña”. El tiempo que emplea esta superficie para crecer es de unos tres meses en verano y unos tres meses y medio en invierno; la de los pulgares demora seis meses.

Las uñas roídas son siempre. Un inicio de nerviosidad y también accesorialmente de sufrimientos del estómago; porque con la masticación se introduce en dicho órgano una sustancia contenida en las uñas, venenosa para el estómago.

Las uñas (son mortíferas). Producen alteraciones en el estómago.

Uñas de color rojo o sea obscuro. Indican plétora de sangre, la cual como cualidad accesorial, crea un temperamento violento con intranquilidad y terquedad.

La uña normal. Es algo más larga que ancha, elástica, tiene un color rosa obscuro y una pequeña curvatura. Los bordes están implantados en la matriz.

Las uñas semi-largas, o sea, que no se pueden clasificar de largas o de cortas.	Indican tendencia a las afecciones del cuello y bronquios. Accesorialmente, dolores del bajo vientre.
Las uñas largas.	Siempre desordenes pulmonares.
Las uñas en forma de almendra.	Son indicio de desórdenes de la nutrición y tendencia a afecciones pulmonares. Disposición a la Diabetes.
Las uñas en forma hemisférica.	Indican que ha habido tuberculosis en la familia, sigue siendo disposición para esta enfermedad; pero no conduce necesariamente a la afección de carácter agudo.
Uñas en forma de garra (curvadas en sentido longitudinal).	Indican disposición al Asma Bronquial.
La uña corta.	Es la que tiene un ancho normal, pero sólo la mitad de la longitud de lo normal y es algo curvada; indica dolores cardíacos y congénitos heredados, también degeneración.

La uña muy corta en la Mujer. Significa dolores en los ovarios y degeneración.

Uña con los bordes visibles (No implantados). Desórdenes cerebrales del organismo.

NOTA: las uñas asmáticas sólo en los pulgares e índice, significa que en la ascendencia paterna ha habido asma; si sólo en los demás dedos, indica que la hubo en la ascendencia materna.

Uñas en forma de garra, empotradas en los lados y sin curvatura en sentido longitudinal. Indican disposición al asma cardíaca. Las primeras pueden tener ambas, curvaturas de garra.

Las uñas planas. Denotan siempre desórdenes del bazo.

Las uñas anchas en la parte superior y que terminan en punta (en forma de triángulo). Índican afecciones medulares casi siempre unidas a afecciones cardíacas.

El pulgar en forma de porra. Denota disposición a la ira y al furor (a veces también al asesinato), sin que el individuo tenga verdadera intención. Muéstrase la excitación súbita y la falta de inhibiciones por medio de la

razón. A menudo ningún acto en diez años; a veces con mayor frecuencia. El tiempo y las circunstancias influyen mucho. En tales pulgares, la uña es siempre ancha y corta.

La curvatura en semi-círculo, cuando se halla ante todo en el dedo del sol (anular).

Denota desórdenes renales. Si esta forma UNGUEAL se ve en todos los dedos, indica que éstos desórdenes datan de largos años y quizás desde el nacimiento.

La uña del anular, curvada como la renal.

Indica disposición a las hemorragias renales o hematurias.

Las uñas de gran curvatura (como de $\frac{2}{3}$ o $\frac{3}{4}$ de acción de círculo).

Denotan constitución cancerosa. En cuanto al color, esta uña es casi siempre lila gris, de vez en cuando rosa, aunque pocas veces. Hay que observar detenidamente la curvatura para no confundirla con la de la uña renal.

La uña redonda, con curvatura (como de $\frac{1}{4}$ de esfera), sólo en el índice (los demás dedos pueden tener otras formas).

Denota escrofulismo en la mocedad.

Los bordes de las uñas, si están curvados por fuera (Hacia arriba).

Denotan desórdenes nerviosos y tendencia a la parálisis. Esta forma es opuesta a la natural. La forma natural denota fuerza, sanidad y actividad; este estancamiento de la circulación produce parálisis.

La uña del pulgar curvada en forma de cuchara, con articulación caída (pulgar curvado hacia afuera).

Es señal de que hubo alcohólicos en una anterior generación.

Los surcos transversales ondulados (montes y valles), en las uñas.

Denotan eliminación de desechos del cuerpo.

Uñas con las líneas longitudinales.

Indican atonía intestinal. En los fumadores, si son muy acusados en la uña del pulgar, evítese la nicotina y el alcohol.

Uñas con las líneas longitudinales con espesamientos estrechos.

Denotan atonía intestinal e impurezas en la sangre. Afecciones del bazo.

Uñas con surcos longitudinales y transversales finos (¡raro!).

Denotan tendencia a la hidropesía.

Uñas con depresiones en la superficie.

Indican desórdenes del bazo.

Desfoliaciones de la uña en su extremo a modo de pizarra.	Indican lombrices.
Barras cortas en serie y a través de la uña, sobre todo si ésta es quebradiza.	Señalan calcificación.
Ausencia de Lúnula.	Manifiesta debilidad de los nervios cardíacos. Neurosis cardíaca.
Lúnula excesivamente grande en la uña.	Revela tendencia a la apoplejía.
Uña de color rojo oscuro.	Anuncia plétora de sangre, tendencia a la violencia.
Uña de color pálido.	Significa pobreza de sangre.
Uña de color pálido con bordes rojos.	Manifiesta estancaciones venosas.
Uña de color azulino.	Enseña que hay circulación débil de la sangre, (ácido carbónico).
Uña de color azul.	Muestra que hay desórdenes cardíacos.
Uña Verde.	Señala acumulación de pus en la sangre y en los músculos.

Manchas amarillas en las uñas.	Indican desórdenes cerebrales.
Coloración total amarilla en las uñas.	Señalan desórdenes del hígado y la hiel, ictericia (no hay que confundirla con las manchas de la nicotina).
Uña con coloración parda, (hasta el color cacao).	Sobreviene antes de las fiebres tropicales graves (fiebre amarilla).
Uña con coloración o manchas gris negro.	Revela opilación de los vasos sanguíneos, Hidragarismos, (intoxicación por mercurio o azogue), estas manchas son confusas y poco circunscritas.
Uñas con manchas o puntos negros u oscuros.	Manifiestan venenos en el organismo; a menudo síntomas de intoxicación interna de la sangre.
Uñas con manchas o puntos blancos, (los llamados signos de dicha).	Denotan eliminación de impurezas, ácido úrico y nerviosismo.
Uñas fácilmente rasgables en la mujer.	Denotan desórdenes abdominales.
Las uñas duras.	Son siempre señal de una masa ósea sólida.

Las uñas delgadas o blandas.

Acusan debilidad de los huesos.

Uñas quebradizas.

Muestran predisposición para la calcificación en el estado progresivo. Hay que observar si la uña es quebradiza por naturaleza o como resultado de la manicura, o sea si el barniz empleado impide la respiración de la uña o también si es resultado del uso de productos químicos. El barniz es extremadamente perjudicial para la uña, pero benéfico para el negociante.

La uña normal es elástica y sólida, flexible y no quebradiza. La uña del meñique, que es más pequeña que la de los otros, conforme a la diferencia del tamaño.

Si **e m p e r o** f u e s e proporcionalmente demasiado pequeña y corta, indicará que en generaciones anteriores hubo desórdenes cardíacos. (Si se trata de la mano izquierda, se referirá a la ascendencia materna).

La uña del dedo meñique, estrecha, delgada y muy curvada.

Denota predisposición para enfermedades de la médula; nunca una constitución robusta.

Las uñas pequeñas, delgadas y quebradizas de color sucio.

Son indicio de sífilis heredada de generaciones anteriores, por lo mismo, denota sangre mala.

El Anúphas, El Libro Sagrado

La matriz de la uña no se ha de cercenar nunca, puesto que sirve de protección. La resección y el alzamiento producen enrojecimiento y pequeñas inflamaciones que pueden profundizar y acarrear la exulceración o pérdida de la uña.

En el diagnóstico PAPILAR, obsérvese la matriz aumentada al microscopio y se verán unos canalillos muy sutiles, en los que discurre la sangre.

Salta a la vista que al recortar o lastimar la matriz de la uña, se lastiman también esos canalillos y se malbaratan fuerzas inestimables. Pero la moda con sus locuras, es incapaz de reflexionar si una cosa es provechosa o perjudicial.

La pérdida de la uña, puede ser consecuencia de la escarlatina, de la diabetes, de la lepra y la sífilis.

Al cerrar aquí la parte del Onico-diagnóstico, me permito indicar una vez más, que estos signos con los otros que descubriré luego, se han de combinar, a fin de no olvidar, los signos de la mano o líneas y signos que pueden robustecer o debilitar el diagnóstico de las uñas. Esto es de gran importancia.

LOS SIGNOS

(Lámina 4)

PUNTOS	Rojos.....	Herida, perturbación, ulceración.
	Azules.....	Perturbación, Fiebres.
	Obscuros.....	Enfermedad febril.
	Encarnados....	Inflamación.
	Amarillos.....	Desprotección de un órgano.
	Pálidos.....	Debilidad del órgano .
	Profundos.....	Atrofia o lesión.
Anillos.....		Peligro inminente, generalmente difícil de curar.
Cruces.....		Pueden ser buenas o malas, depende del lugar donde estén.
Cuadrados.....		Muy favorable.
Semi -estrella.....		Significado semejante a la estrella.
Manchas.....		Señales de intoxicación.
Islas.....		Aspectos hereditarios, lesiones, heridas, dolencias.

El Anúphas, El Libro Sagrado

- Estrellas..... Indican siempre accidentes agudos y enfermedades de peligro.
- Triángulos..... Señal positiva y favorable.
- Rejas..... Disipación vital.
- Letras..... También tienen significado quirológico, quirosófico o psicoanalista y espiritual y depende del lugar.
- Signos Astrológicos..... También tienen significado quirológico, quirosófico, esotérico, místico y su significado depende del lugar.
- Círculo con estrella..... Semejante a los círculos con cruz
- Círculo con cruz..... Muy favorable.
- Cuadrado cerrado..... Pronóstico favorable para la enfermedad.
- Cuadrado con cruz..... Protección leve.

LAS LINEAS

(Formación) (Lámina 5)

- A- Líneas bifurcadas..... Disipación de fuerzas.
- B- Líneas con puntos Salud perturbada.
- C- Líneas desgarradas Debilidad.
- D- Líneas en rejas..... Represión de fuerzas o atrofia.
- E- Líneas con isla..... Afección hereditaria o
tendencia a Lesiones.
- F- Líneas con islas capilares... Entorpecimiento de una
función.
- G- Líneas con rama Atrofia que afecta otros
órganos.
- H- Líneas paralelas..... Retención de una función
interna.
- I- Líneas onduladas Calambre, mal conducto,
atonía.
- J- Líneas en cadena..... Debilidad.
- K- Líneas en cuadro Protección por estallido
interno o accidente.

El Anúphas, El Libro Sagrado

- L- Líneas con escobilla Postración de fuerzas por lesión interna.
- M- Líneas morbosas Insuficiencia del aparato correspondiente.
- N- Líneas con semi - estrella... Enfermedad peligrosa.
- Ñ- Líneas con estrellas Más intensivo que la anterior.
- O- Líneas con círculos Peligro que depende del lugar en donde se encuentren.

LOS DEDOS

(Lámina 1)

Al observar el exterior de la mano, se tropieza a veces con dedos curvados o arqueados. En estos casos hay que distinguir si esa curvatura procede de debilidad o de algún accidente o de ninguna de estas causas; de no obedecer a esto, estas curvaturas tienen naturalmente también su significado como predisposición para ciertas dolencias. Ver lámina No. 1.

- A- ÍNDICE (JÚPITER)**
 - Numeral 1 Mano Izquierda; afecciones del bazo
 - Numeral 2 Afección pulmonar
 - Numeral 1 Mano derecha; afección del hígado

- B- MEDIO (SATURNO)**
 - Numeral 3 Intestino grueso
 - Numeral 4 Canal intestinal y digestivo

- C- ANULAR (SOLAR)**
 - Numeral 5 Riñones
 - Numeral 6 Corazón.

- D- MEÑIQUE (MERCURIO)**
 - Numeral 7 Órganos sexuales.
 - Numeral 8 Descenso del útero

- E- PULGAR (VENUS)**
 - Numeral 9 Cerebro
 - Numeral 10 Espina dorsal

LAS FALANGES

(Láminas 2 y 3)

Hay algunos signos que aparecen marcados en las falanges de los dedos y que nos revelan algunos padecimientos o sufrimientos generales.

Ver lamina No. 2 y No. 3. Veamos algunos:

Raya horizontal en las falanges superiores de los dedos índice, anular y meñique.

Perturbaciones de la salud, debilidad. (ver numeral 1).

Cruz en la falange superior del dedo medio.

Esterilidad. (Ver numeral 2).

Estrella en la falange de la mitad del dedo medio.

Esterilidad. (Ver numeral 3).

Líneas verticales paralelas entre las falanges media e inferior del dedo medio.

Aviso contra peligro o intoxicación por sustancias alimenticias averiadas. (Ver numeral 4).

Estrechez de la falange inferior del dedo anular.

Debilidad de las piernas. (Ver numeral 5).

Raya vertical que corta la segunda flexora del meñique.	Aviso contra peligro de lesión en el brazo (ver numeral 6).
Estrella en el falange inferior del dedo meñique.	Aptitudes para el sonambulismo. (Ver numeral 7).
Líneas oblicuas en la articulación flexora de la falange inferior del dedo índice.	Afecciones del hígado. (Ver numeral 8).
Líneas oblicuas en la articulación flexora de la falange inferior del dedo medio.	Epilepsia. (Ver numeral 9).
Raya horizontal en la falange superior del dedo medio.	Depresión. (Ver numeral 10).
Línea oblicua que corta la articulación flexora de la falange inferior del meñique.	Menstruaciones dolorosas o abundantes. (Ver numeral 11).
Raya horizontal en la falange media del dedo medio.	Peligro de intoxicación por gas. (Ver lámina 3. Numeral 1).

Raya horizontal en la falange media del dedo medio.	Peligro de intoxicación por toxis medicinales (ver lámina 3. Numeral 2)
Punto rojo en la falange inferior del dedo índice.	Cefalea fuerte. (ver lámina 3. Numeral 3)
Línea vertical que corta la articulación flexora de la falange inferior del dedo índice.	Tendencia a heridas en la cabeza. (ver lámina 3. Numeral 4).
Línea vertical que corta la articulación flexora de la falange inferior del dedo medio.	Tendencia a heridas en el vientre. (ver lámina 3. Numeral 5).
Raya vertical que corta la articulación flexora de la falange inferior del dedo anular.	Tendencia a heridas en las piernas. (ver lámina 3. Numeral 6).
Línea vertical que corta la articulación flexora de la falange inferior del dedo meñique.	Tendencia a heridas en los brazos. (ver lámina 3. Numeral 7).

LOS MONTES

Se llama MONTE a la parte que une la palma con los dedos, estos montes reciben los mismos nombres de los dedos, mas otros adicionales que existen en la parte inferior de la palma de la mano. Véase láminas 6,7 y 8 con sus respectivos numerales.

MONTE DE VENUS.

(Lámina 6, 7 y 8)

Denota en general propensión a las siguientes dolencias: Excesiva sensualidad con sus fenómenos concomitantes. Enfermedades sexuales. Marcada predisposición al histerismo. Afecciones bronquiales. Gran potencia vital y sexual.

Punto encarnado en una línea fina en el Monte de Venus.

Perturbación de los órganos sexuales. Gonorrea lámina N°12.

Punto morado o mancha en el Monte de Venus.

Perturbación al oído. Lámina N° 13

Un anillo con una raya a su alrededor en el Monte de Venus.

Advertencia de infección por libertinaje. Lámina N°14

El Anúphas, El Libro Sagrado

Rejas en el Monte de Venus:	Sensualidad pervertida, facilidad para contraer venéreas. Lámina N° 15.
Círculo y puntos en el Monte de Venus:	Sífilis. Lámina N°16
Cruz en el círculo en el Monte de Venus.	Chancro. Lámina N° 17
Líneas regulares pronunciadas en el monte de Venus:	Histerismo. Lámina N°18.
Punto morado muy marcado en el Monte de Venus.	Ruptura del tímpano. Lámina N° 19
Excesivamente grande el Monte de Venus.	Excesiva sensualidad. Lámina N° 20

MONTE DE JÚPITER

(Láminas 6,7y 8)

Este monte nos informa de las afecciones pulmonares y del pecho, fiebres súbitas, calcificación arterial, alopecia, congestión, ataques apopléticos, etc.

Punto encarnado en el Monte de Júpiter.	Denota pequeña lesión pulmonar. Lámina N° 21.
Punto obscuro en el Monte de Júpiter.	Peligro contra enfermedad infecciosa. Lámina N° 22.
Isla colgando de la articulación flexora en el Monte de Júpiter.	Catarro senos frontales, ataque operatorio del cráneo. Lámina N° 23.
Una isla solitaria y horizontal en el Monte de Júpiter.	Afección al oído. Lámina N° 24.
Isla en la línea de la cabeza (sentido vertical) en el Monte de Júpiter.	Lesiones en los ojos por operación. Lámina N° 25.

El Anúphas, El Libro Sagrado

Pequeñas ramas ascendiendo de la articulación en el Monte de Júpiter.	Desórdenes hepáticos. Lámina N° 26.
Línea pequeña vertical.	Herida en la cabeza. Lámina N° 27.
Línea pequeña oblicua que corta la articulación en el Monte de Júpiter.	Aborto. Lámina N° 28.
La misma línea prolongada hacia abajo en el Monte de Júpiter.	Relajación de los ligamentos de la matriz, (aborto). En el hombre hernia. Lámina N° 29.
Línea de medio arco que empieza entre el dedo de Júpiter y Saturno y corre al Monte.	Predisposición al aborto precipitado, lámina N° 30.
Gran línea de arco y corre hacia la mitad del Monte de Júpiter.	Desórdenes de la vejiga, debilidad. Lámina N° 31.
Línea igual a la anterior, pero más pequeña en el Monte de Júpiter.	Parto distócico. Lámina N° 32.

Quirología Médica

Línea corta en dirección a la anterior, en ángulo recto en el Monte de Júpiter.	Flujo blanco en el hombre, infección uretral. Lámina N° 33.
Cruz tendida plana en el Monte de Júpiter.	Nervios cefálicos sobre-excitables. Lámina N° 34.
Isla horizontal entre Júpiter y Saturno.	Amigdalitis operación. Lámina N° 35
Arborescencia en el Monte de Júpiter.	Tendencia de la Apoplejía. Lámina N° 36
Línea gruesa y colorada en el Monte de Júpiter.	Esterilidad. Lámina N° 37.
Línea hacia el Monte de Saturno.	Continencia. Lámina N° 38
Línea hacia el Monte de Júpiter con isla.	Embarazo extrauterino. Lámina N° 39.
Excesivamente grande el Monte de Júpiter.	Alopecia (caída del cabello). Lámina N° 40.

MONTE DE SATURNO

(Lámina 6 - 7- 8)

Proporciona información de las siguientes enfermedades: del bazo, oídos, dientes, piernas y toda clase de dolencias crónicas: excitación nerviosa, histerismo, parálisis, reumatismo, hemorroides, presión sanguínea hacia abajo, melancolía.

Excesivamente grande el Monte de Saturno.

Propensión a lo anterior.

Punto encarnado en el Monte de Saturno.

Aviso contra peligro de irritación. Lámina N° 41.

Punto encarnado u hoyuelos en la línea del corazón o cerca y debajo del Monte de Saturno.

Dentadura averiada. Lámina N° 42.

Punto moreno u obscuro en el Monte de Saturno.

Calambres en la edad madura. Lámina N° 43.

Cruces en el Monte de Saturno.

Aviso contra peligro de herida. Quiste pecho. Lámina N° 44.

Quirología Médica

Estrellas en el Monte de Saturno.	Lo mismo que la cruz, pero más intenso. Lámina N° 45
Islas en el Monte de Saturno.	Intervención quirúrgica. Lámina N° 46.
Rejas en el Monte de Saturno.	Fuerte melancolía. Lámina N° 47
Pequeña línea vertical cortando la articulación en el Monte de Saturno.	Lesión corporal. Lámina N° 48
Pequeñas ramas en la articulación flexora en el Monte de Saturno.	Tendencia a la Epilepsia. Lámina N° 49
Dos líneas cortas entre el Monte de Júpiter y Saturno.	Acido úrico. Reuma. Lámina N° 50.
Punto azul en el Monte de Saturno.	Tendencia a la epilepsia. Lámina N° 51.
Estrella en la línea de Venus (bajo el Monte de Saturno).	SIFILIS avanzada incurable. Lámina N° 52.
Rejas en este monte, Urano y Luna.	Predisposición a la diarrea. Lámina N° 53.
Punto rojo en el Monte de Saturno.	Enfermedades de la boca, especialmente de los dientes Lámina N° 54.

MONTE DE SOL

(Lámina 6- 7- 8)

Acusa propensión a enfermedades del corazón, médula, cerebro, potencia vital, tumor en las arterias cardíacas.

Excesivamente desarrollado el Monte de Sol.	Propensión a lo anterior.
Punto encarnado en el Monte de Sol.	Aviso contra intoxicación de la sangre. Lámina N° 55.
Punto obscuro en el Monte de Sol.	Aviso contra fiebre tifoidea. Perturbación del cerebro. Lámina N° 56.
Anillo o punto encarnado en la articulación en el Monte de Sol.	Aviso de peligro de accidente en los ojos. Lámina N° 57.
Pequeña línea vertical en la articulación en el Monte de Sol.	Peligro de accidente en las piernas. Lámina N° 58.

Quirología Médica

Reja fina, estrecha en el Monte de Sol.	Perturbación del sistema nervioso. Lámina N° 59.
Cruz fina en el Monte de Sol.	Herida en el brazo. Lámina N° 60.
Círculos cerca de la línea del corazón y debajo del Monte de Sol.	Peligro de ceguera. Lámina N° 61.
Puntos rojos en el Monte de Sol.	Afección de las vistas. Lámina N° 62.
Lluvia de líneas en el Monte de Sol.	Afecciones cardíacas en general. Lámina N° 63.
Una D o anillo entre la línea de la Cabeza y Corazón y debajo del Monte de Sol.	Dolores en los genitales. Lámina N° 64.

MONTE DE MERCURIO

(Lámina 6 - 7- 8)

Revela enfermedades del sistema nervioso, irritaciones del hígado, hiel, ictericia, enajenación mental.

Excesivamente grande el Monte de Mercurio.	Propensión a lo anterior.
Punto encarnado en el Monte de Mercurio.	Lesión interna - afección nervio-cerebral. Lámina N° 65.
Punto obscuro en el Monte de Mercurio.	Peligro de enfermedad febril. Apoplejía. Lámina N° 66.
Anillo en el Monte de Mercurio.	Tendencia a crisis nerviosa. Lámina N° 67.
Pequeña línea vertical en el Monte de Mercurio.	Aviso de lesión en el brazo. Lámina N° 68.
Varias cruces en el Monte de Mercurio.	Impotencia. Lámina N° 69.
Líneas delgadas formando cruces irregulares en el Monte de Mercurio.	Parálisis infantil, Herida en las piernas. Lámina N° 70.

MONTE DE MARTE

(Negativo) (Láminas 6- 7- 8)

Está relacionado con la laringe, los bronquios, la hiel, el intestino y hemorroides.

Excesivamente grande el Monte de Marte Neg.	Propensión a lo anterior.
Punto encarnado en el Monte de Marte Neg.	Ulceración intestinal, hemorroides. Lámina 71.
Punto obscuro en el Monte de Marte Neg.	Fiebre intestinal, cólicos. Disentería. Lámina N° 72.
Cruz o estrella en el Monte de Marte Neg.	Aviso de peligro de lesión por ataque. Lámina N° 73.
Línea procedente de Venus y termina en Marte Neg.	Operación. Lámina N° 74.

El Anúphas, El Libro Sagrado

Si hay una línea o estrella en el Monte de Marte Neg.	Operación peligrosa. Lámina N° 75.
Puntos rojos en el Monte de Marte Neg.	Úlcera. Herida intestinal. Lámina 76.
Rejas en el Monte de Marte Neg.	Catarro intestinal. Lámina N° 77.
Círculos en el Monte de Marte Neg.	Afección de las vistas. Lámina N° 78.
Líneas transversales en el Monte de Marte Neg.	Faringitis. Lámina N° 79.

MONTE DE MARTE

(Positivo)

Línea con isla en el
Monte de Marte Pos.

Enfermedad febril en
juventud. Neumonía o
Pleuresía, lámina N° 80

Línea hacia adentro en el
Monte de Marte Pos.

Enfermedad febril en
juventud. Lámina N° 81.

MONTE DE MARTE

(Campo de Marte)

Estrella en el Campo de Marte.	Dilatación del ano. Lámina N° 82.
Líneas en lluvia en el campo de Marte.	Dispepsia gastro- nerviosa. Lámina N° 83.
Puntos rojos en el campo de Marte.	Enfisema. Lámina N° 84.
Islas en el campo de Marte.	Operación quirúrgica. Lámina N° 85.
Pequeñas líneas horizontales en el campo de Marte.	Propensión general a fiebres. Lámina N° 86.

MONTE DE LUNA

(Lámina 6 - 7 - 8)

Nos indica dolencias de los riñones, vejiga, cálculos, gota, hidropesía, pobreza de sangre, mal humor, melancolía, reumatismo y predisposición a afecciones oftálmicas.

Excesivamente grande el
Monte de Luna.

Reuma. Lámina N° 87.

Manchas rojas que aparecen
de vez en cuando en el
Monte de Luna.

Perturbación cardíaca- renal.
Lámina N° 88.

Cruz en el Monte de Luna.

Aumento melancolía.
Lámina N° 89.

Rejas en el Monte de Luna.

Hipocondría, mal humor.
Lámina N° 90.

Líneas que parten de línea
vida al Monte de Luna.

Tóxicos por medicamentos.
Lámina N° 91.

El Anúphas, El Libro Sagrado

Puntos oscuros en Monte de Luna.	Envenenamiento general. Lámina N° 92.
Cruces en el Monte de Luna.	Vida corta. Lámina N° 93.
Angulo abierto hacia abajo en el Monte de Luna.	Congestión. Lámina N° 94.
Líneas perpendiculares en el Monte de Luna.	Reumatismo, locura, parálisis, hígado. Lámina N° 95.
Estrella en el Monte de Luna.	Síncope, caída. Lámina N° 96.
Líneas pequeñas quebradas en el Monte de Luna.	Propensión reuma, gota. Lámina N° 97.

MONTE DE URANO

(Lámina 6 - 7 - 8)

Da datos sobre la epilepsia, sonambulismo, afección del bazo, etc.

Muy desarrollado el Monte de Urano.

Propensión a lo anterior.

Estrella en el Monte de Urano.

Tendencia a la Epilepsia.
Lámina N° 98.

Surcado con pequeñas líneas el Monte de Urano.

Afección del bazo,
(Hipocondría, lunatismo,
sonambulismo).
Lámina N° 99.

Líneas perpendiculares en el Monte de Urano.

Nervios sobre- excitables por medicamento oficial.
Lámina N° 100.

MONTE DE NEPTUNO

(Lámina 6 - 7 - 8)

Sobre los venenos y tóxicos que residen en el organismo.

Muy desarrollado el Monte
de Neptuno.

Tendencia a lo anterior.

Manchas en el Monte de
Neptuno.

Envenenamiento por
medicina oficial.
Lámina N° 101.

Un ocho en el Monte de
Neptuno.

Hemofilia. Lámina N° 102.

MONTE DE PLUTÓN

(Láminas 6 - 7 - 8)

LÍNEAS PRINCIPALES

Así como existen los montes de Venus, Júpiter, Saturno, Sol, Mercurio, Marte, Luna, Urano, Neptuno y Plutón; los cuales hacen las veces de acumuladores de energía bio- electro- magnética; también existen las líneas de Venus, Júpiter, Saturno, Sol, Mercurio, Marte, Luna, Urano, Neptuno y Plutón, adicionando las principales líneas que son: la de la vida, la de la Cabeza y corazón; éstas hacen las veces de cables por donde se desplaza la energía bio- electro- magnética de nuestro fondo vital y aún de nuestro cuerpo astral y las vibraciones internas de nuestro cuerpo físico.

LÍNEA DE LA VIDA

(Vitalis) lámina 9,1)

Nace debajo del monte de Júpiter y en forma de semicírculo encierra el Monte de Venus. Comienza entre el dedo Pulgar e Índice; nos informa sobre la vitalidad en general.

Línea de la Vida débil.	Escaza fuerza vital. Lámina N° 103.
Línea de la Vida enrejada en su principio.	Descendencia de constitución mala. Lámina N° 104.
Línea de la Vida pálida.	Anemia, pobreza de sangre. Lámina N° 105.
Línea de la Vida Azulada.	Falta de circulación. Lámina N° 106.
Línea de la Vida amarilla.	Gonorrea corriente. Lámina N° 107.
Línea de la Vida en forma de cadena.	Perturbaciones, debilidad, agotamiento. Lámina N° 108.

Quirología Médica

Línea de la Vida con intersecciones tenues y cortas.	Ligera morbosidad. Lámina N° 109.
Línea de la Vida con intersección fuerte y profunda.	Momento crítico de salud. Lámina N° 110.
Línea de la Vida cortada súbitamente por una línea.	Muerte súbita, repentina. Lámina N° 111.
Línea de la Vida rota súbitamente.	Disminución de la vitalidad, debilidad. Lámina N° 112.
Línea de la Vida con escobillas en el extremo.	Decadencia vital en extremo. Lámina N° 113.
Línea de la Vida con punto encarnado.	Lesión, peligro de muerte. Lámina N° 114.
Línea de la Vida con punto obscuro.	Fiebre o afección febril en el año. Lámina N° 115.
Línea de la Vida con cruz o estrella.	Peligro de muerte dentro del año. Lámina N° 116.
Línea de la Vida con anillo.	Peligro para uno de los ojos. Lámina N° 117.
Línea de la Vida con isla al principio.	Debilidad en la juventud. Lámina N° 118.
Línea de la Vida con isla en el medio.	Debilidad en la edad. Lámina N° 119.

El Anúphas, El Libro Sagrado

Línea de la Vida con isla o triángulo al final.	Herencia de constitución cancerosa. Lámina N° 120.
Línea de la Vida estando en su comienzo, unida a la Línea de la Cabeza y el Corazón.	a) Parálisis en la familia. b) Muerte agitada del individuo. c) En la familia hubo suicida. Lámina N° 121.
Línea de la Vida con una fuerte rama en su final.	Afección ovárica (mujer), afección testicular (hombre). Lámina N° 122.
Línea de la Vida con punto rojo.	Operación sufrida o herida. Lámina N° 123.
Línea de la Vida con gancho hacia adentro de la línea.	Peligro por asfixia o incendio. Lámina N° 124.
Línea de la Vida con puntos y cruces oscuros.	Consumición malárica. Lámina N° 125.
Línea de la Vida doble.	Fortaleza. Lámina N° 126.
Línea de la Vida cerca del pulgar.	Tendencia a la esterilidad. Lámina N° 127.
Línea de la Vida con gancho hacia fuera en dirección a Saturno.	Peligro por veneno o contagio. Lámina N° 128.
Línea que sale de la Línea de la Vida hacia el Monte de Júpiter y con isla al final.	Afección pulmonar. Lámina N° 129.

Quirología Médica

Línea de la Vida con cruz o rejas entre ésta y la de la cabeza en su principio.

Afección al cuello, faringitis.
Lámina N° 130.

Línea de la Vida con líneas capitales que la atraviesan, cruces y puntos.

Dolores cardiacos.
Lámina N° 131.

Línea de la Vida con línea saliendo desgarrada a la línea del corazón.

Debilidad del estómago.
Lámina N° 132.

LÍNEA DE LA CABEZA

(Cephálica) (Lámina 9,2)

Nace entre el índice y el pulgar, se coloca entre la línea de la vida y el Corazón. Nos da datos sobre el sistema Psico-cerebral, incluyendo enfermedades del cerebro, vistas, cabeza, etc.

Línea de la Cabeza larga en horquilla (empieza bajo Saturno).	Predisposición a la locura. Lámina N° 133.
Línea de la Cabeza en forma de horquilla, con una isla lisonjeada debajo del monte de Sol.	Ascendientes afectados por parálisis y por fin loco. Lámina N° 134.
Línea de la Cabeza muy tenue.	Flaqueza de inteligencia. Lámina N° 135.
Línea de la Cabeza si deriva muy marcada sobre el monte de Luna.	Hipocondría, vértigo, caída. Lámina N° 136.
Línea de la Cabeza muy quebrada.	Epilepsia. Lámina N° 137.
Línea de la Cabeza si es arqueada hacia la del corazón y viceversa.	Predisposición al Asma. Lámina N° 138.

Línea de la Cabeza corriendo marcada hacia el Monte de Luna, una estrella en la parte superior del monte de saturno y ramas en la articulación flexora del dedo Saturno.	Epilepsia. Lámina N° 139.
Línea de la Cabeza con isla al comienzo debajo del monte de Júpiter.	Afección oftálmica heredada. Lámina N° 140.
Línea de la Cabeza con una isla en la línea debajo del monte de Saturno.	Predisposición hereditaria a la afección del oído. Lámina N° 141.
Línea de la Cabeza con isla debajo del Monte de Apolo.	Fuerte cefalalgia, (ascendiente con calcificación arterial). Lámina N° 142.
Línea de la Cabeza con pequeñas y tenues líneas capilares en la mitad.	Excitación nerviosa procedente del estómago. Lámina N° 143.
Línea de la Cabeza con punto rojo.	Previene contra lesión ocular. Lámina N° 144.
Línea de la Cabeza con puntos oscuros.	Previene contra fiebre nervio-cefálica. Lámina N° 145.
Línea de la Cabeza con puntos profundos.	Lesión cefálica. Lámina N° 146.

El Anúphas, El Libro Sagrado

Línea de la Cabeza con anillo o estrella.	Afección oftálmica por lesión. Lámina N° 147.
Línea de la Cabeza con media estrella al final.	Afección oftálmica por inflamación. Lámina N° 148.
Línea de la Cabeza con pequeñas islas al principio de la línea.	Lesión oftálmica por ataque. Lámina N° 149.
Línea de la Cabeza comenzando en la parte superior del monte de Venus.	Resongonería, irritabilidad, descontento. Lámina N° 150.
Línea de la Cabeza con dos triángulos al final.	Conjuntivitis próxima a manifestarse. Lámina N° 151.
Línea de la Cabeza con estrella en la línea, isla en el nacimiento del índice.	Catarro cervical. Lámina N° 152.
Línea de la Cabeza con puntos azules en ésta línea y la del estómago.	Fiebre de heno. (Rinitis). Lámina N° 153.
Línea de la Cabeza con isla debajo del monte de Mercurio.	Polipos nasales (olfato). Lámina N° 154.
Línea de la Cabeza con intersección de la línea.	Lesión por caída, negligencia, agresión. Lámina N° 155.
Línea de la Cabeza doble.	Fuerte cerebro, capacidad intelectual. Lámina N° 156.

Quirología Médica

Línea de la Cabeza delgada.	Falta de memoria. Lámina N° 157.
Línea de la Cabeza con manchas.	Envenenamiento, intoxicación por tinturas. Lámina N° 158.
Línea de la Cabeza corta.	Cardioplejía mortal. Lámina N° 159.
Línea de la Cabeza con isla debajo del Monte de Júpiter, (en la línea).	Debilidad oftálmica. Lámina N° 160.
Línea de la Cabeza con lluvia de líneas entre la Línea de la Cabeza y del Corazón.	Estómago nervioso. Lámina N° 161.
Línea de la Cabeza bajando hacia el Monte de Urano.	Suicidio. Lámina N° 162.
Línea de la Cabeza con signos corroborativos de locura.	Lámina N° 163.
Línea de la Cabeza interrumpida cruz en Marte.	Predisposición a la epilepsia. Lámina N° 164.
Línea de la Cabeza con signos que predicen la aptitud mediumnímica.	Lámina N° 165.

LÍNEA DEL CORAZÓN

(Mensalis) (Lámina 9,3)

Nace en el borde de la mano, debajo del monte de Mercurio y corre en dirección al monte de Saturno o de Júpiter; por lo mismo es opuesta a la línea de la cabeza. Revela enfermedades del sistema circulatorio-cardíaco.

Línea del Corazón normal con gran número de ramitos en cadena.

Neurosis cardíaca. Lámina N° 166.

Línea del Corazón con pequeña isla.

Neurosis cardíaca heredada. Lámina N° 167.

Línea del Corazón ancha.

Hinchazón del músculo cardíaco o venas. Arterioesclerosis. Lámina N° 168.

Línea del Corazón muy ancha y descolorida.

Debilidad corporal. Lámina N° 169.

Línea del Corazón con ruptura.

Dolencias cardíacas orgánicas y congénitas, parto difícil, esterilidad. Lámina N° 170.

Línea del Corazón que llega al Monte de Apolo.

Dolencias cardíacas adquiridas. Lámina N° 171.

Quirología Médica

Línea del Corazón con varias líneas cortas que la cruzan.	Afección cardíaca orgánica adquirida. Lámina N° 172.
Línea del Corazón cuando termina bajo el Monte de Saturno o Júpiter, con escobillas y línea brazaletes arqueada.	Parto laborioso por deficiencia pelviana. Lámina N° 173.
Línea del Corazón terminando súbitamente bajo el Monte de Saturno.	Muerte repentina por ataque apoplético. Lámina N° 174.
Línea del Corazón con puntos profundos debajo del anular y Mercurio.	Cálculos renales. Lámina N° 175.
Línea del Corazón con puntos profundos, debajo del Monte de Saturno.	Dentadura averiada. Lámina N° 176.
Línea del Corazón con puntos profundos debajo del Monte de Sol.	Cálculos hepáticos. Lámina N° 177.
Línea del Corazón con punto azul.	Propensión al espasmo cardíaco. Lámina N° 178.
Línea del Corazón con puntos o anillos rojos en la línea.	Prevención contra afección cardíaca por intoxicación. Lámina N° 179.

El Anúphas, El Libro Sagrado

Línea del Corazón con isla al final, debajo del Monte de Júpiter.	Antepasado tuberculoso, tendencia a ella. Lámina N° 180
Línea del Corazón amarillenta, amarilla o plumiza.	Desórdenes hepáticos. Lámina N° 181.
Línea del Corazón de color lila (mujer).	Desorden abdominal. Lámina N° 182.
Línea del Corazón larga de borde a borde, sin empalmarse con la Línea de la Cabeza o Vida.	Antepasado con parálisis, tendencia a ella. Lámina N° 183.
Línea del Corazón unida a la Cabeza o Vida.	Antepasado con parálisis suicida en la familia, muerte súbita (individuo) lámina N° 184.
Línea del Corazón con interrupciones, cruces, pequeñas islas y puntos entre ésta línea y la de la Cabeza y hacia la orilla de la mano.	Almorranas. Lámina N° 185.
Línea del Corazón con anillos y puntos debajo del Monte de Apolo.	Cólicos. Lámina N°186.
Línea del Corazón con anillos y puntos debajo del Monte de Mercurio.	Afección testicular. Lámina N° 187.

Quirología Médica

Línea del Corazón con ramas bajo el monte de Saturno (paralelas).	Trastornos Gastro-hepáticos. Lámina N° 188.
Línea del Corazón con ramas bajo el Monte de Saturno oblicuas.	Alteración biliar. Lámina N° 189.
Línea del Corazón con puntos amarillos oscuros, bajo el Monte de Apolo.	Cálculos biliares. Lámina N° 190.
Línea del Corazón con puntos amarillos oscuros bajo el Monte de Mercurio.	Cálculos vesicales. Lámina N° 191.
Línea del Corazón con bomba debajo del Monte de Apolo o Mercurio.	Insuficiencia valvular izquierda. Lámina N° 192.
Línea del Corazón aumentada al doble.	Dilatación cardíaca. Lámina N° 193.
Línea del Corazón larga con una rama entre el Monte de Saturno y de Júpiter.	Predisposición a la Meningitis. Lámina N° 194.
Línea del Corazón conformada por líneas.	Desordenes abdominales (región umbilical). Lámina N° 195.

El Anúphas, El Libro Sagrado

Línea del Corazón
extremadamente delgada,
pálida a manera de hilo.

(Mujer) esterilidad.
Lámina N° 196.

Línea del Corazón ancha y
desgarrada, con anillos
debajo del Monte de
Mercurio.

Debilidad sexual.
Lámina N° 197.

LÍNEA DE VENUS

(Cinturón de Venus. Láminas 9,4)

Nace entre el dedo índice y medio; termina entre el dedo anular y el dedo meñique. Acusa deformidades del sistema genito - urinario, además de la constitución de los nervios y de la médula espinal.

Línea de Venus, donde aparece y se halla bien dibujada.

Fina nerviosidad en la vida interior. Lámina N° 198.

Línea de Venus si se encuentra con uno o varios desgarros.

Histerismo, neurastenia. Lámina N° 199.

Línea de Venus bien marcada y sin puntos de color.

Buen indicio de buena salud. Lámina N° 200.

Línea de Venus bien marcada y monte de Venus abultado.

Especie de satiriasis. Lámina N° 201.

Línea de Venus cortada por otras líneas.

(Mujer) histerismo, (hombre) impotencia. Lámina N° 202.

Línea de Venus con puntos claros y uña ovárica.

Eclampsia. Lámina N° 203.

El Anúphas, El Libro Sagrado

Línea de Venus con puntos claros y pequeñas líneas del matrimonio.	Embarazo. Lámina N° 204.
Línea de Venus con isla.	Cáncer en la Matriz. Lámina N° 205.
Línea de Venus con media luna y puntos oscuros en el monte de Júpiter.	Cólicos en la matriz, desórdenes nervio-sexuales. Lámina N° 206.
Línea de Venus con puntos claros, isla en el monte de Júpiter.	Embarazo extrauterino. Lámina N° 207.
Línea de Venus con puntos rojos en la línea, media luna y puntos en el Monte de Venus.	Chancro blando. Lámina N° 208.
Línea de Venus con estrella (en la línea) monte Meñique abultado, enrejados en el Monte de Venus, uña verde amoratada.	Sífilis. Lámina N° 209.
Línea de Venus desgarrada.	Fiebre puerperal. Lámina N° 210.
Línea de Venus con interrupciones en las líneas de ambas manos.	Sodomía. Lámina N° 211.

Quirología Médica

Línea de Venus corriendo hacia el Monte de Mercurio.	Debilidad de la médula espinal. Lámina N° 213.
Línea de Venus si no existe, sino al principio y al final.	Lo demás no es malo. Lámina N° 214.
Línea de Venus delicada y fina, pero completa.	Fina nerviosidad. Lámina N° 215.
Línea de Venus con signos de sífilis, pero más marcados en la mano izquierda, enrejados en el Monte de luna.	Sífilis constitucional. Lámina N° 216.
Línea de Venus si se presenta con uno o varios desgarres y aumento del Monte de luna.	Mucha imaginación. Lámina N° 217.
Línea de Venus si se presenta con uno o varios desgarres y aumento del Monte de Venus.	Excesiva sensualidad. Lámina N° 218.
Línea de Venus con puntos en la línea y rayas paralelas en el Monte de Venus.	Cólicos menstruales. Lámina N° 219.

LÍNEA DE JUPITER

(Mando) (Láminas 9,5)

Esta línea que rara vez aparece en las personas, lógicamente ofrece aspectos quirológicos y también da muy buenos datos quirosóficos. Nace entre la línea de la cabeza y corazón y asciende hacia el Monte de Júpiter. Mide unos 3 cms. Lámina N° 220.

LÍNEA DE SATURNO

(Destino) (Láminas 9,6)

Es aquella que parte de la base de la mano y corta en dos perpendiculares la palma. Nos proporciona información del sistema óseo, además de afecciones hereditarias del pecho, abdomen, hígado y vejiga.

Línea de Saturno rota y ondulada.

Perturbación de la salud, tendencia a fiebre. Lámina N° 221.

Línea de Saturno cuando empieza en la línea cerebral.

Salud amenazada. Lámina N° 222.

Quirología Médica

- | | |
|--|---|
| Línea de Saturno ondulada. | Calambres o entumecimiento.
Lámina N° 223. |
| Línea de Saturno con islas en esta línea, denotan caracteres hereditarios. | a) del estómago
b) cuello o pecho
c) hígado e intestino
d) abdomen y vejiga
e) f-intestinal.
Lámina N° 223A. |
| Líneas de Saturno rota y en rama debajo del monte de Saturno. | Hipertrofia del bazo.
Lámina N° 224. |
| Línea de Saturno derecha y lluvia de líneas debajo del Monte Saturno. | Afección nerviosa en general.
Lámina N° 225. |
| Línea de Saturno con pequeña línea que sale de la línea de Saturno a la de la cabeza y forma un triángulo. | Lombrices. Lámina N° 226. |

LINEA DE SOL

(Honoris) (Lámina 9,7)

Parte de un punto cualquiera entre la Línea del Corazón y la Cabeza. Denota trastornos del sistema Nervioso.

Línea del Sol buena de más o menos 4 cms.	Vida interior clara, centro nervioso no excitado. Lámina N° 227.
Línea del Sol desgarrada.	Vida del sentimiento excitada por desgarramiento. Lámina N° 228.
Línea del Sol con rejas en el monte de Sol.	Perturbaciones que proceden de la obsesión. Lámina N° 229.
Línea del Sol con enrejado sobre la línea.	Persona excesivamente nerviosa y predispuesta a enfermedades. Lámina N° 230.
Línea del Sol con islas.	Desórdenes del simpático. Lámina N° 231.

LINEA DE MERCURIO

(Hepática) (Lámina 9,8).

Empieza cerca de la articulación de la mano, ya en el Monte de Venus, en la Línea de la Vida o cerca de allí; en medio de la mitad de la mano corre siempre en dirección al meñique. Acusa enfermedades del sistema digestivo, hiel, nervios hígado, riñones, bazo.

Línea de Mercurio ausente.	Organismo robusto.
Línea de Mercurio presente.	Sensibilidad a la medicina sutil, homeopatía, isopatía, bioquímica. Lámina N° 232. Electroquímica, Magnetismo.
Línea de Mercurio buena y buena línea de la vida.	Salud débil, pero gran tenacidad. Lámina N° 233.
Línea de Mercurio muy prolongada hasta Neptuno.	Salud intermitente, a menudo inconstante. Lámina N° 234.
Línea de Mercurio tenue.	Debilidad de los órganos digestivos. Lámina N° 235.
Línea de Mercurio sinuosa con puntos en el monte de Saturno.	Predisposición a los calambres. Lámina N° 236.

El Anúphas, El Libro Sagrado

Línea de Mercurio desgarrada y ramas en la articulación de Júpiter.	Desórdenes del hígado. Lámina N° 237.
Línea de Mercurio doble o triple y desgarrada.	Desórdenes hepáticos e intestinales. Lámina N° 238
Línea de Mercurio rota y cuadrado al extremo.	Desórdenes renales. Lámina N° 239.
Línea de Mercurio rota, en la parte inferior, más oscura en color.	Desórdenes de la hiel. Lámina 240.
Línea de Mercurio amarillenta.	Desórdenes de la hiel. Lámina 241.
Línea de Mercurio de color oscuro en la mitad de la línea.	Tenue propensión a la fiebre. Lámina N° 242.
Línea de Mercurio color oscuro en la parte superior.	Propensión Cefalalgia. Lámina N° 243.
Línea de Mercurio pálida.	Dolencia del intestino y estómago. Lámina N° 244.
Línea de Mercurio ancha, pálida y sin brillo.	Calcificación incipiente. Lámina N° 245.
Línea de Mercurio de color rojo oscuro.	Propensión a la violencia. Lámina N° 246.

Quirología Médica

Línea de Mercurio con líneas capilares cortándola.	Pequeños desórdenes de salud. Lámina N° 247.
Línea de Mercurio en forma de cadena.	Morbosidad constante, debilidad. Lámina N° 248.
Línea de Mercurio con pequeñas líneas procedentes de la Línea de la Cabeza o Corazón.	Congestión. Lámina N° 249.
Línea de Mercurio procedente del Monte de Venus.	Facilidad para contraer infección, para venéreas. Lámina N° 250.
Línea de Mercurio con rama que procede del Monte de Venus y tiene un punto rojo (en el Monte de Venus).	Enfermedad sexual. Lámina N° 251.
Línea de Mercurio con punto oscuro en esta rama. (Monte de Venus).	Afección febril, fiebre puerperal. Lámina N° 252.
Línea de Mercurio con rama disforme al Monte de Saturno.	Propensión al reuma y calambres. Lámina N° 253.
Línea de Mercurio con punto encarnado en esta rama (Monte de Saturno).	Inflamación de los huesos. Lámina N° 254.

El Anúphas, El Libro Sagrado

Línea de Mercurio con punto obscuro en esta rama (Monte de Saturno).

Calambres, dolencias del alma. Lámina N° 255.

Línea de Mercurio con rama disforme de la Línea de Mercurio al Monte de Sol.

Propensión a dolencias de la cabeza, cerebro, con fiebre. Lámina N° 256.

Línea de Mercurio con punto encarnado en esta rama (Monte de Sol).

Aviso contra peligro de intoxicación de la sangre. Lámina N° 257.

Línea de Mercurio con punto obscuro en esta rama (Monte de Sol).

Propensión al tifus y delirio. Lámina N° 258.

Línea de Mercurio con rama disforme de la Línea de Mercurio al Monte de Mercurio.

Dolencias nervi -cerebrales a causa de fatigas o exceso de trabajo. Lámina N° 259.

Línea de Mercurio con punto rojo en esta rama (Monte de Mercurio).

Enfermedad febricitante. Lámina N° 260.

Línea de Mercurio con punto obscuro en esta rama (Monte de Mercurio).

Propensión a ataque cerebral. Lámina N° 261.

Línea de Mercurio con rama disforme en la Línea de Mercurio al Monte de Marte.

Propensión a enfermedad con fiebre elevada, debilidad intestinal. Lámina N° 262.

Quirología Médica

Línea de Mercurio con punto encarnado en la rama (Monte de Marte).	Inflamación o hemorragia intestinal, úlcera y hemorroides. Lámina N° 263.
Línea de Mercurio con punto obscuro en la rama (Monte de Marte).	Fiebre intestinal, disentería colerín. Lámina N° 264.
Línea de Mercurio con rama disforme al Monte de Luna.	Fiebres, excitación nerviosa, Anemia. Lámina N° 265.
Línea de Mercurio, de la cabeza y de la vida buenas, formando un triángulo cerrado.	Sana y sólida fuerza vital. Lámina N° 266.
Línea de Mercurio unida con la de la Vida.	Debilidad cardíaca, como predisposición congénita. Lámina N° 267.
Línea de Mercurio con rubicundez.	Estreñimiento. Lámina N° 268.
Línea de Mercurio con rama en la parte superior.	Obstrucción hepática. Lámina N° 269.
Línea de Mercurio con escobillas hacia el Monte de Marte.	Inflamación del hígado, hepatitis. Lámina N° 270.

El Anúphas, El Libro Sagrado

Línea de Mercurio con
islas afecciones
hereditarias.

a)Hepática
b)Renal
c)Hiel
d)Estómago
e)Excitación - nervios.
Lámina N° 271.

Línea de Mercurio rota y
con la presencia de la
línea de embarazo.

Desórdenes psíquicos.
Lámina N° 272.

LÍNEA DE MARTE

(Ímpetu) (Lámina 9,9)

Esta línea da excelentes datos quirológicos, ofrece magníficos datos quirosóficos. Trata enfermedades del oído y en parte del sistema sensorial (o de los sentidos) lámina N° 273.

Línea de Marte con
punto rojo sobre la línea.

Afección del oído.
Lámina N° 274.

LÍNEA DE LUNA

(Templanza) (Lámina 9,10)

Es también llamada línea de ISIS. Esta línea corre en forma vertical sobre el Monte de Luna, casi al dorso de la mano.

“ No se confunda con la línea de tendencia al crimen, que corre en forma central y vertical sobre el Monte de Luna, combinando con el Monte de Marte negativo. Muy rara vez aparece en las manos; da muy buenos datos médicos y quirosóficos.”

LÍNEA DE URANO

(Intuición) (Lámina 9,11)

Empieza cerca del borde de la mano, en la parte inferior del Monte de Luna y desemboca en la Línea de Sol o Mercurio, formando un semicírculo. Informa sobre el bazo, epilepsia, sonambulismo.

Línea de Urano con isla al final de la línea.

Predisposición al sonambulismo y noctambulismo no peligroso. Predisposición a telepatía. Lámina N° 275.

Línea de Urano con punto obscuro.

Dolencias nerviosas por uso exagerado de fuerzas ocultas. Lámina N° 276.

Línea de Urano con punto azul.

Aviso contra peligro de espasmo nervioso. Lámina N° 277.

Línea de Urano con isla al principio.

Intuición heredada. Lámina N° 278.

LÍNEA DE NEPTUNO

(Venenos) (Lámina 9,13)

Parte cerca del final de la Línea Vital y a veces en la parte inferior del Monte de Venus. Está relacionada con el sistema dérmico y tóxicos en general.

Línea de Neptuno cuando empieza en la parte inferior del Monte de Venus.

Tóxicos medicinales que han penetrado profundamente en el Organismo. Lámina N° 279.

Línea de Neptuno de coloración blanca y brillo metálico.

Mucho arsénico en el organismo. Lámina N° 280.

Línea de Neptuno corriendo horizontalmente.

Venenos tomados por los antepasados y que obran en el sistema nervioso. Lámina N° 281.

Línea de Neptuno desecha en multitud de líneas capilares.

Nervios fuertemente atacados por esta clase de venenos. Lámina N° 282.

Línea de Neptuno desde la línea vital hacia arriba del Monte de Luna.

Vejez prematura por tóxicos. Lámina N° 283.

Línea de Neptuno cadena en la línea.

Intoxicación por morfina. Lámina N° 284.

El Anúphas, El Libro Sagrado

Línea de Neptuno desde la raseta al Monte de Luna.	Enfermedades o padecimientos en la vejez. Lámina N° 285.
Línea de Neptuno cuando parte del Monte de Venus.	Venenos en el organismo sea por droga o por vacunas. Lámina N° 286.
Línea de Neptuno cortada en multitud de líneas paralelas.	Nerviosidad o histerismo a consecuencia de pasiones reprimidas. Lámina N° 287.
Línea de Neptuno con manchas.	Envenenamiento. Lámina N° 288.
Línea de Neptuno unida con la de Mercurio.	Predisposición a fiebre intermitente. Lámina N° 289.
Línea de Neptuno doble horizontales y con anillo.	Apoplejía cerebral por obstrucción catarral. Lámina 290.

LÍNEA DE PLUTÓN

(Lámina 9,12)

Comienza en el final de la Línea de la Vida, antes de la Línea de Neptuno y corre hasta la raseta en forma de semicírculo. En la mayoría de las veces forma un triángulo, formado por la Línea de la Vida, Línea de Neptuno y Línea de Plutón, lo cual indica tendencia cancerosa de tipo hereditario.

LÍNEAS SECUNDARIAS

Fuera de las líneas principales que corresponden a cada monte, existen líneas secundarias en las cuales suelen verse muchas enfermedades y estas son:

1. Línea Vía Láctea (Raseta).
2. Línea del Matrimonio.
3. Línea del Miedo.
4. Línea de Embarazo.
5. Gran Triángulo.
6. Pequeño Triángulo.
7. Alto Triángulo.
8. Gran Cuadrángulo.
9. Pequeño Cuadrángulo.
10. Anillo de Salomón.
11. Cruz Mística.

LÍNEA VÍA LÁCTEA

1. (Raseta)

Está en forma de raseta o pulsera en la base de la mano y nos trata la fortaleza en general.

Línea Vía Láctea, si la primera línea de raseta es arqueada.	Parto difícil o laborioso. Lámina N° 291.
Línea Vía Láctea con estrella ladeada en una de las rasetas.	Previene contra peligro de lesión corporal, en las nalgas o costados. Lámina N° 292.
Línea Vía Láctea fea, delgada y débil.	Constitución física enfermiza. Lámina N° 293.
Línea Vía láctea muy pálida y ancha.	Debilidad, estado enfermizo, melancolía, lámina N° 294.
Línea Vía láctea bien marcada.	Resistencia física vital. Lámina 295.

LÍNEAS DEL MATRIMONIO

2. (Lámina 296)

Se les llama Líneas del Matrimonio a 2 o 3 rayas horizontales que salen del Monte de Mercurio.

Líneas del Matrimonio en forma de escobilla.	Enfermedad aportada al matrimonio. Lámina N° 297.
--	---

Línea del Matrimonio con líneas pequeñas y verticales sobre las mismas.	Mal parto o parto mediante operación. Lámina N° 298.
---	--

Líneas del Matrimonio con un punto sobre la línea.	Fallecimiento repentino congénere. Lámina N° 299.
--	---

LÍNEA DEL MIEDO

3. (Lámina N° 300)

Es una línea que nace en el principio de la Línea de la Vida y es como un ramal que corre horizontalmente, entre la Línea de la Vida y la de Marte.

Línea del Miedo donde aparece esta línea.	Indica que la persona ha estado en fuertes impresiones de miedo.
---	--

LÍNEA DE EMBARAZO

4. (Lámina N° 301)

Esta línea aparece sobre la Línea de la Vida a su final y la corta en forma oblícua.

Línea de Embarazo, donde aparece esta línea.	(Mujer) se encuentra en embarazo, (hombre) desórdenes psíquicos.
--	--

GRAN TRIÁNGULO

5. (Lámina 302)

Esta está formada por la Línea de la Vida, Línea de Mercurio y Línea de la Cabeza.

Gran Triángulo, cuando está perfectamente cerrado.	Buena salud, aunque éste abarca también la parte comprendida entre la Línea de la Cabeza y la Línea del Corazón.
--	--

Gran Triángulo con líneas de la Vida y del estómago en ángulo.	Salud rápida, delicada y nerviosa.
--	------------------------------------

Gran Triángulo con línea de la Vida y del estómago en ángulo muy agudo.	Salud rápida, naturaleza nerviosa.
---	------------------------------------

PEQUEÑO TRIÁNGULO

6. (Lámina N° 303)

Este está formado por la Línea de Mercurio, Línea de la Cabeza y Línea de Saturno o Sol (cualquiera de las dos).

Pequeño Triángulo con Debilidad nerviosa de la cabeza.
líneas delgadas como
cabellos.

ALTO TRIÁNGULO

7. (Lámina N° 304)

Está formado por la Línea del Corazón, Línea de Mercurio y Línea del Sol. Ofrece excelentes datos médicos psíquicos y místicos.

GRAN CUADRÁNGULO

8. (Lámina 305)

Este se encuentra formado por la Línea de la Cabeza, Línea del Corazón, líneas paralelas de Saturno y Mercurio.

Anillos en el Gran Dolores en los órganos genitales.
Cuadrángulo.

Lluvia de líneas en el Gastritis.
Gran Cuadrángulo.

PEQUEÑO CUADRÁNGULO

9. (Lámina N°306)

Conformado por las líneas de la Cabeza, Corazón, Sol y Saturno o también formado por las líneas de la Cabeza, Corazón y las paralelas de Sol y Mercurio.

ANILLO DE SALOMÓN

10. (Lámina N° 307)

Es una raya que envuelve el dedo de Júpiter.

CRUZ MÍSTICA

11. (Lámina N° 308)

Es una cruz que se encuentra en el centro del Gran Cuadrángulo, o sea, entre la línea de la Cabeza y del Corazón.

SIGNOS HEREDITARIOS

(Lámina N° 10)

1. Predisposición hereditaria para la debilidad en la niñez.
2. Predisposición hereditaria para la debilidad en la mocedad.
3. Predisposición hereditaria para afección cancerosa.
3. Con 18: un antepasado tuvo cáncer estomacal.
3. Con 19: un antepasado tuvo cáncer de pecho y cuello.
3. Con 20: un antepasado tuvo cáncer del hígado o intestino.
3. Con 21: un antepasado tuvo cáncer abdominal.
4. Predisposición para afecciones pulmonares (no tuberculosis).
5. Predisposición para debilidad oftálmica.
6. Predisposición para la debilidad del oído.
7. Predisposición para fuertes dolores de cabeza. (Antepasado con calcificación arterial).
8. Predisposición para afecciones nasales.
- 9.10. Predisposición para afecciones cardíacas.
11. Un antepasado tuvo tuberculosis.
12. Predisposición para afecciones hepáticas.
13. Predisposición para afecciones renales.
14. Predisposición para afecciones de la hiel.
15. Predisposición para afecciones del estómago.
16. Predisposición para sobre-excitación nerviosa.

17. Predisposición para desórdenes del simpático (Timidez).
- 18.-22. (Ver el número 3)
23. Predisposición para desórdenes del centro nervioso sexual.
24. Predisposición para la parisiesis (embarazo extrauterino).
25. Predisposición para la telepatía.
20. Predisposición para desórdenes del intestino.
28. Predisposición para la hemofilia.

SIGNOS DE LESIONES

(Lámina N° 11)

1. Catarro cerebral aún con lesión del cráneo.
2. Afección de los oídos.
3. Afecciones nasales, pólipos etc.
4. Lesión de ojos - ataques - operación.
5. Afección del cuello - ablación de amígdalas - operación de glándulas.
6. Afección del pecho; si son más graves, ver lámina **10**.
7. Desórdenes del intestino, ciego, quizá operación.
8. Aún no exactamente determinado: probablemente nacimiento de un niño.
9. |
10. } Intervención (operaciones) pecho, dorso, vientre,
11. } abdomen.

ILUSTRACIONES

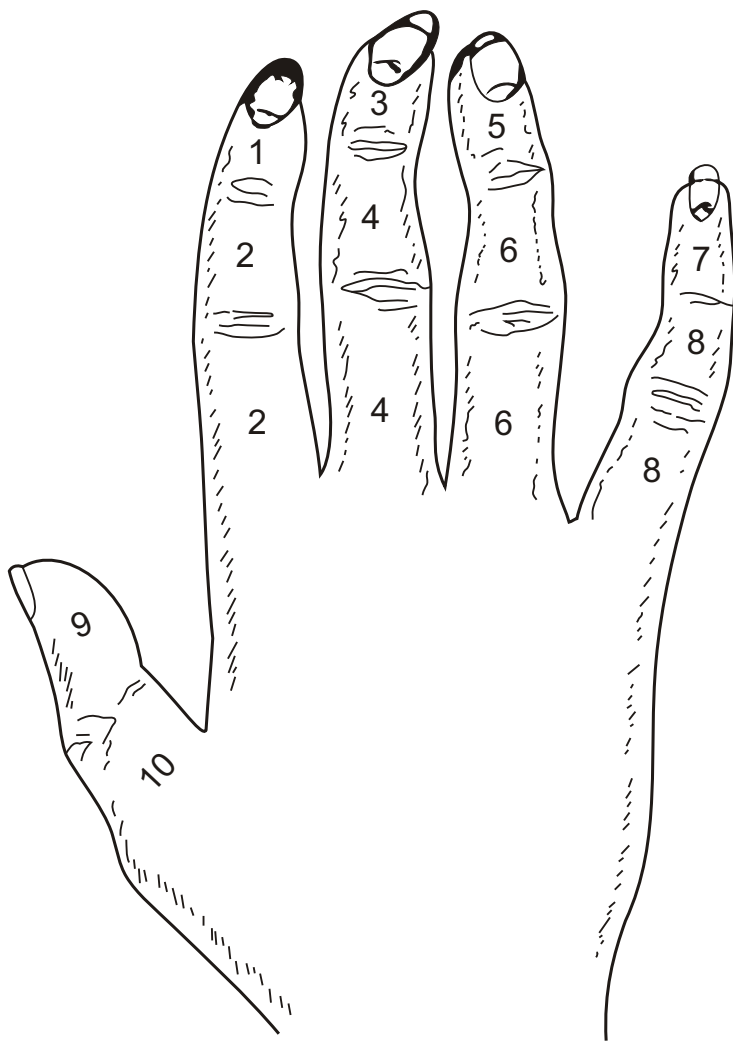


LÁMINA NO. 1

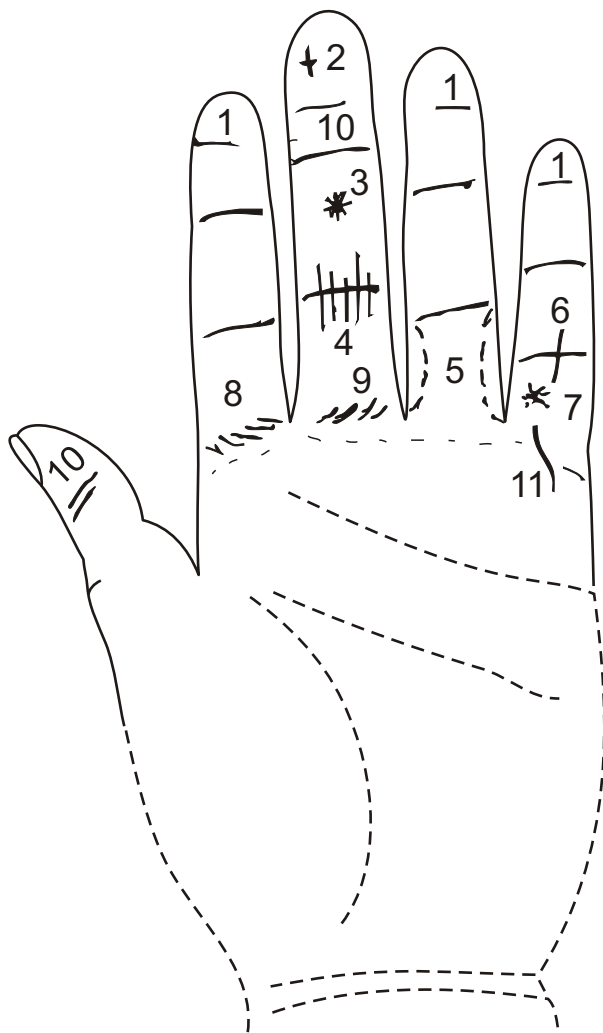


LÁMINA No. 2

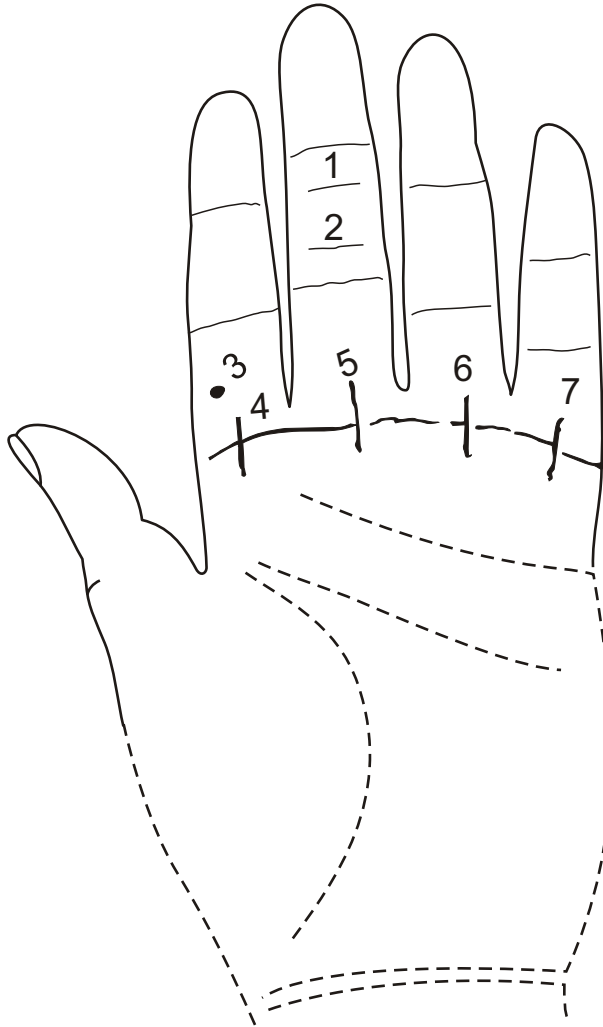


































LÁMINA No. 3

El Anúphas, El Libro Sagrado

 <p>A. Puntos</p>	 <p>I. Triángulo</p>
 <p>B. Anillos</p>	 <p>J. Reja</p>
 <p>C. Cruces</p>	 <p>K. Letras</p>
 <p>D. Cuadrados</p>	 <p>L. Signos Astrológicos</p>
 <p>E. Semi-estrella</p>	 <p>M. Círculos con Estrella</p>
 <p>F. Mancha</p>	 <p>N. Circulo con Cruz</p>
 <p>G. Isla</p>	 <p>Ñ. Cuadrado Cerrado</p>
 <p>H. Estrella</p>	 <p>O. Cuadrado con Cruz</p>
<p>LÁMINA No. 4 FORMACIÓN DE SIGNOS</p>	

Quirología Médica

 <p>A. Líneas bifurcadas</p>	 <p>I. Líneas onduladas</p>
 <p>B. Líneas con puntos</p>	 <p>J. Líneas con cadena</p>
 <p>C. Líneas desgarradas</p>	 <p>K. Líneas con cuadrado</p>
 <p>D. Líneas en reja</p>	 <p>L. Líneas con escobilla</p>
 <p>E. Líneas con islas</p>	 <p>M. Líneas morbosas</p>
 <p>F. Líneas con líneas capilares</p>	 <p>N. Líneas con semi-estrella</p>
 <p>G. Líneas con rama</p>	 <p>Ñ. Líneas con estrella</p>
 <p>H. Líneas paralelas</p>	 <p>O. Líneas con círculo</p>
<p>LÁMINA No. 5 FORMACIÓN DE LÍNEAS</p>	

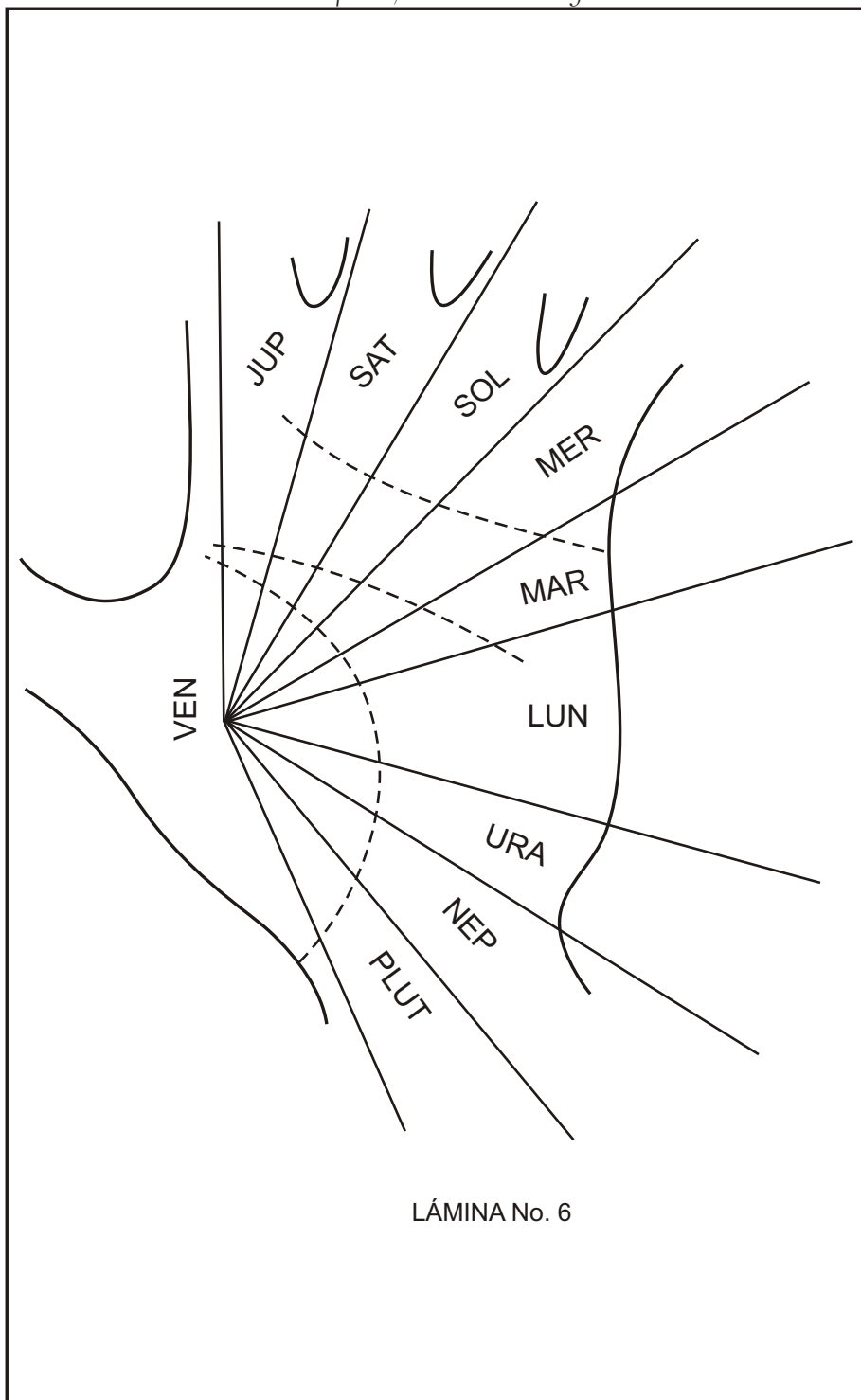


LÁMINA No. 6

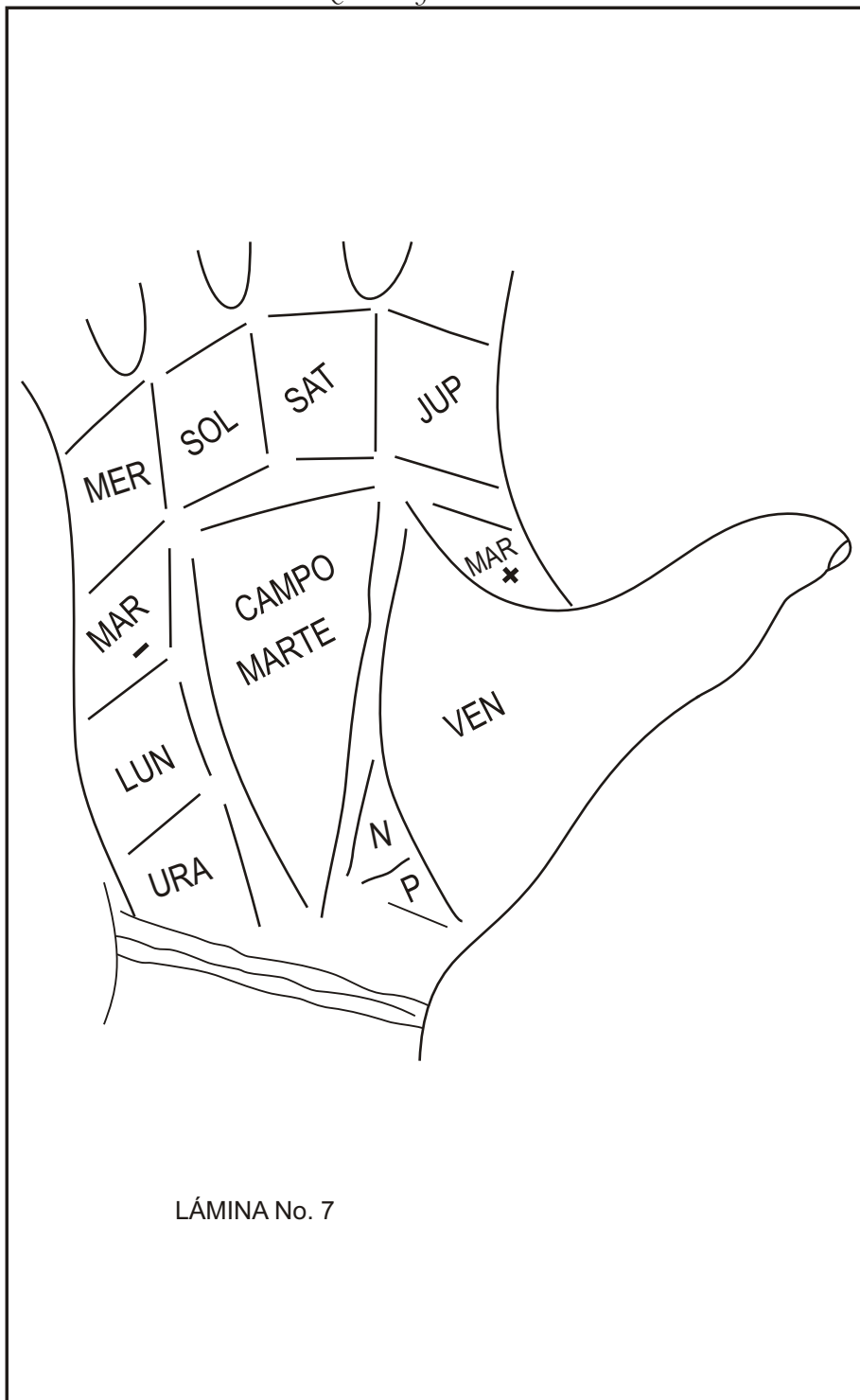


LÁMINA No. 7

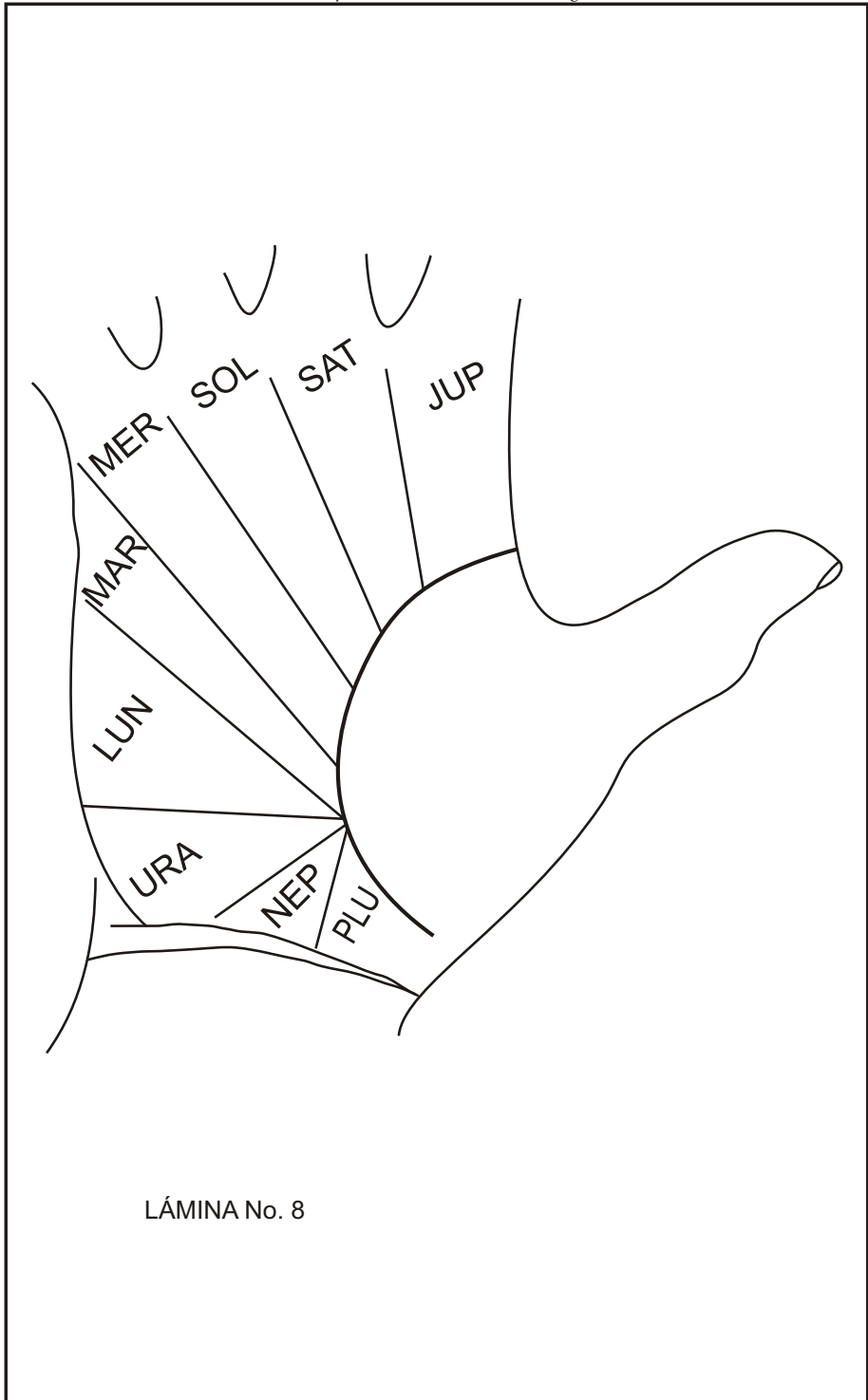


LÁMINA No. 8

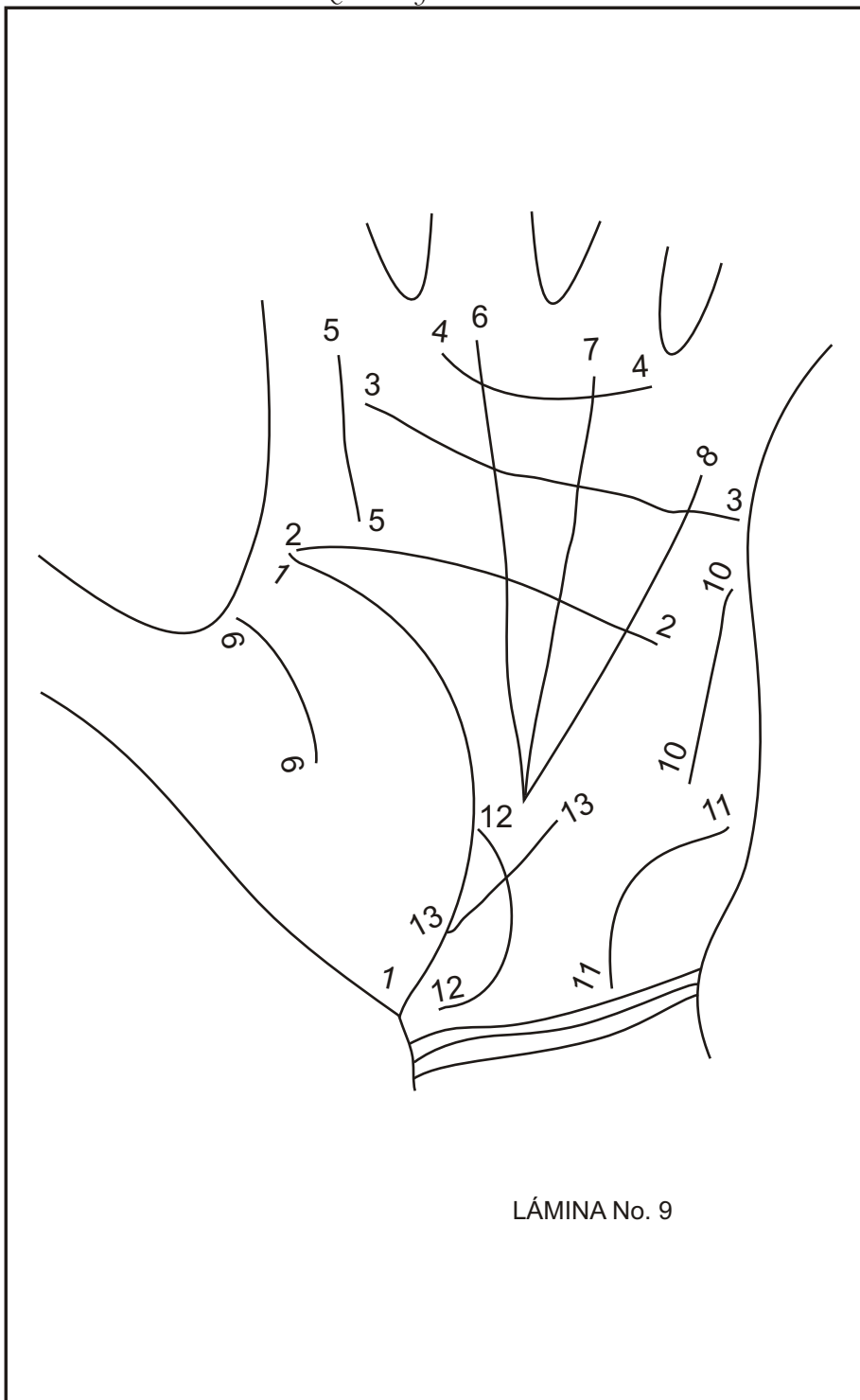


LÁMINA No. 9

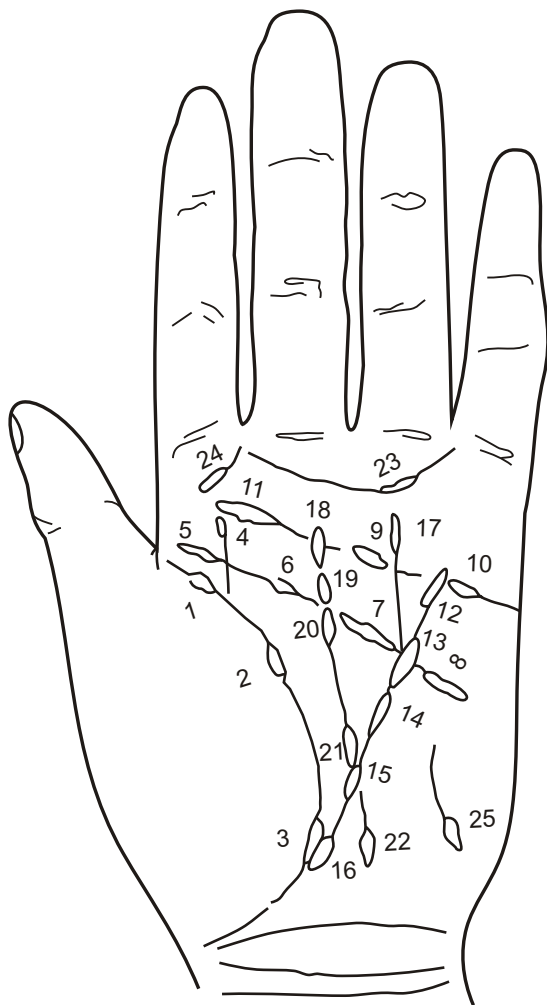


LÁMINA No. 10

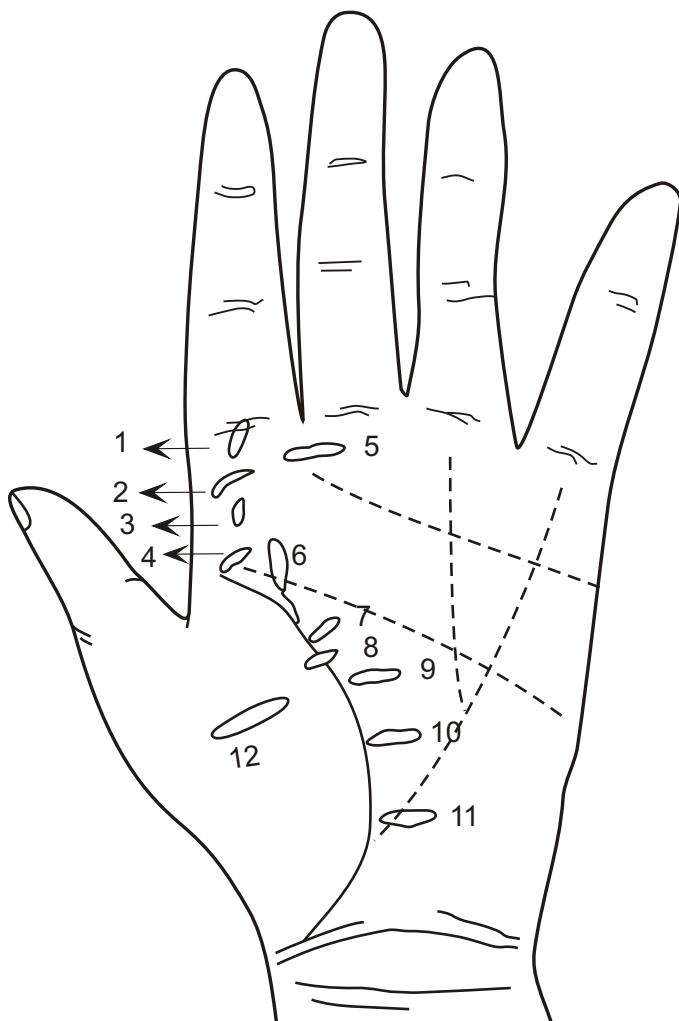
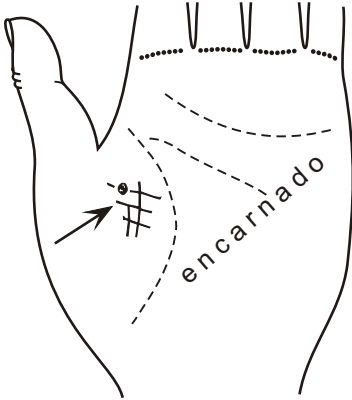
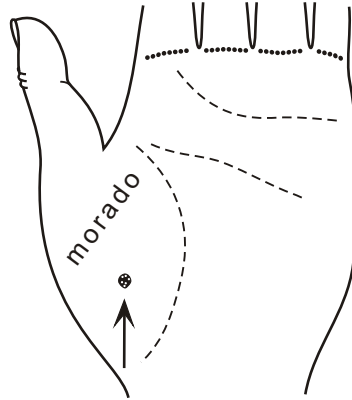
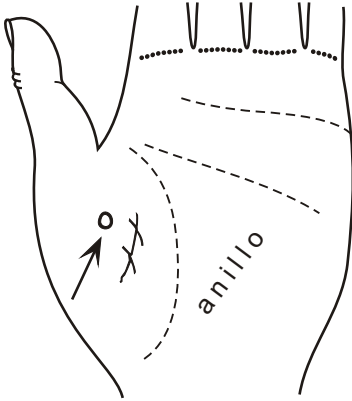
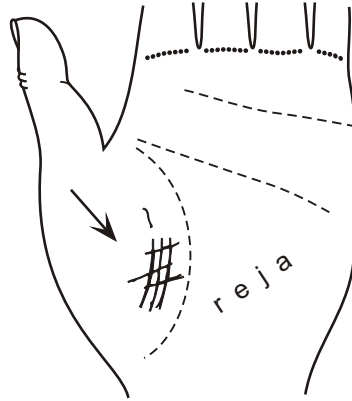
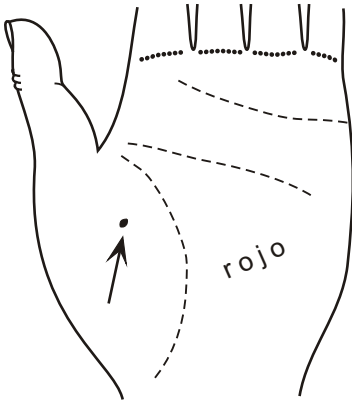
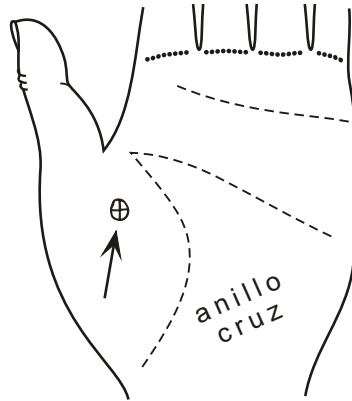
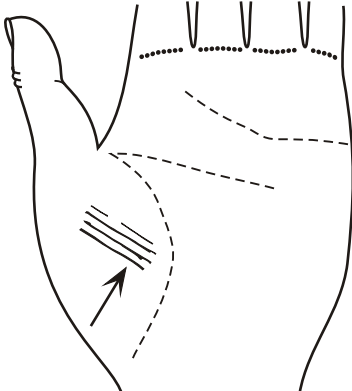
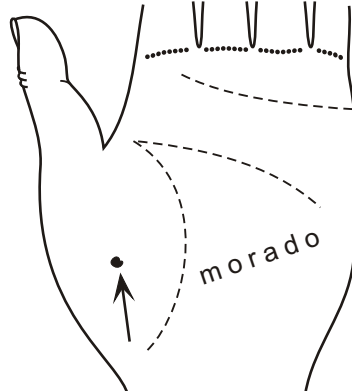
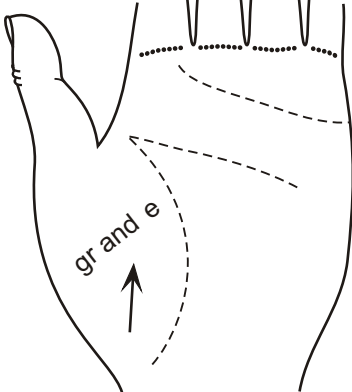
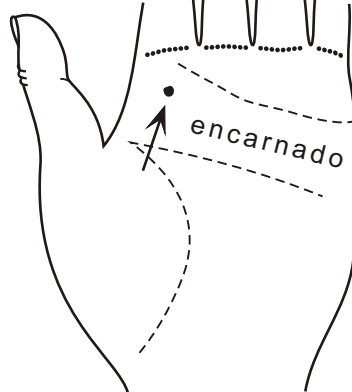
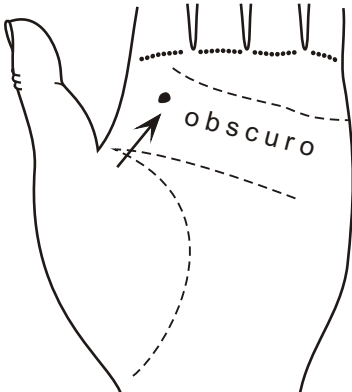
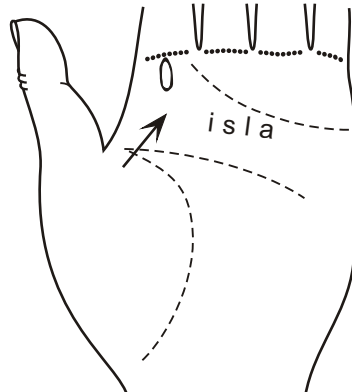
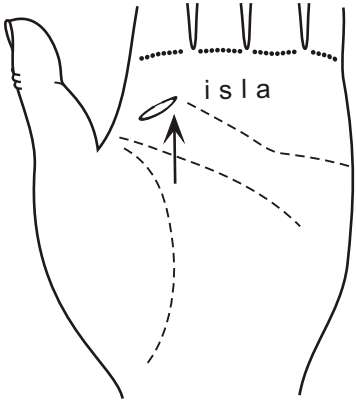
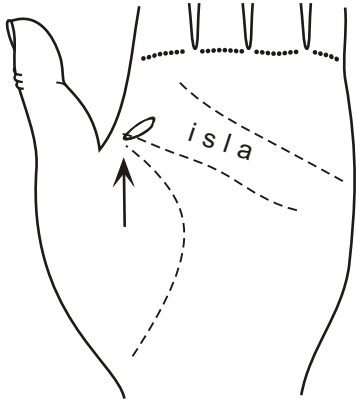
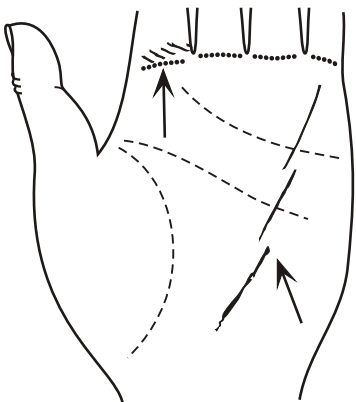
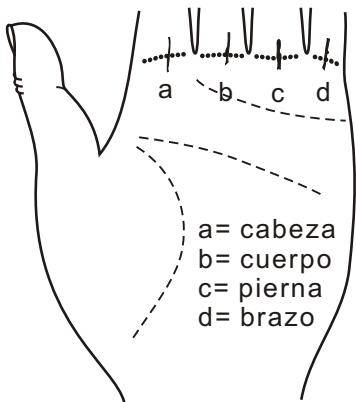
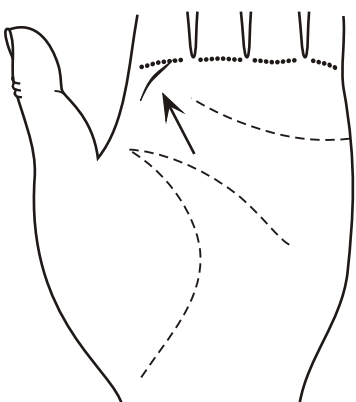
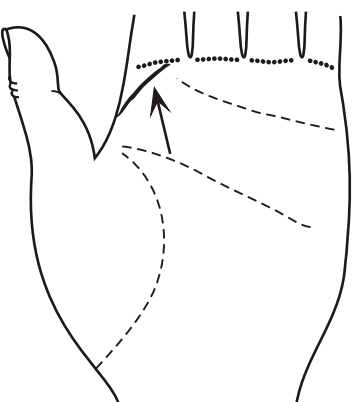
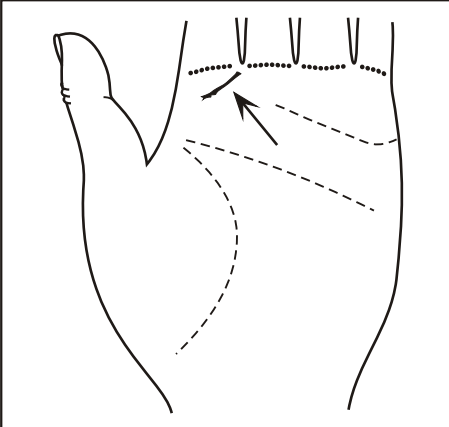
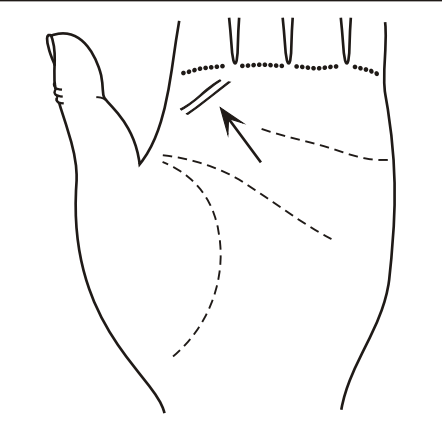
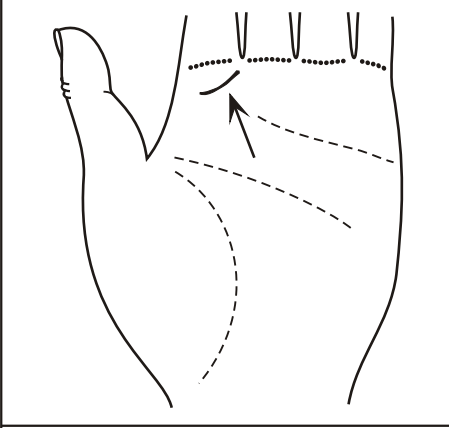
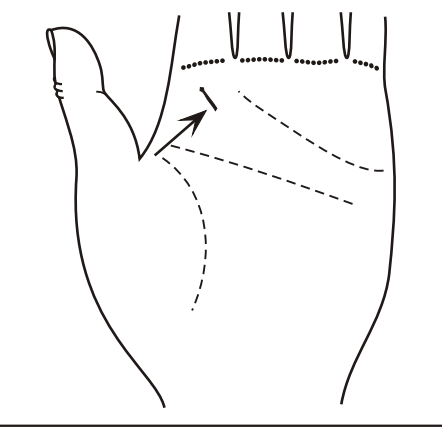
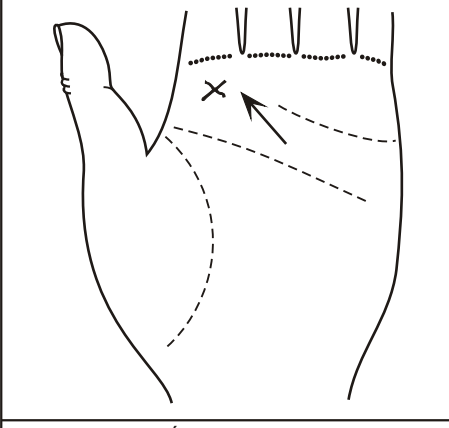
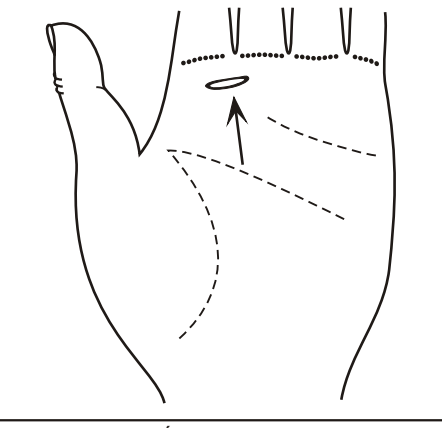


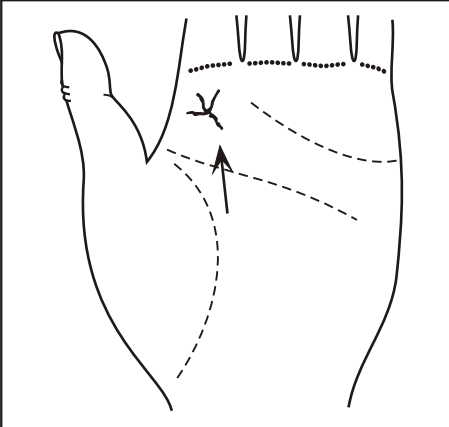
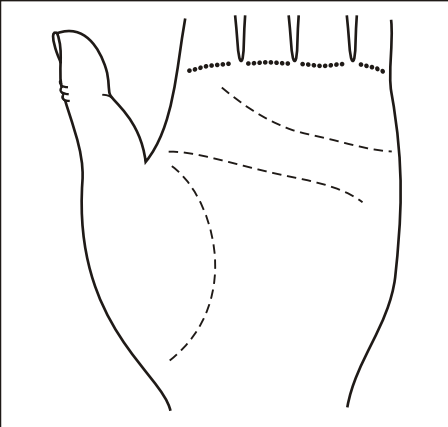
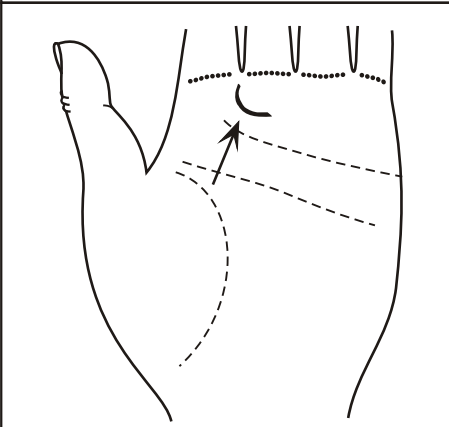
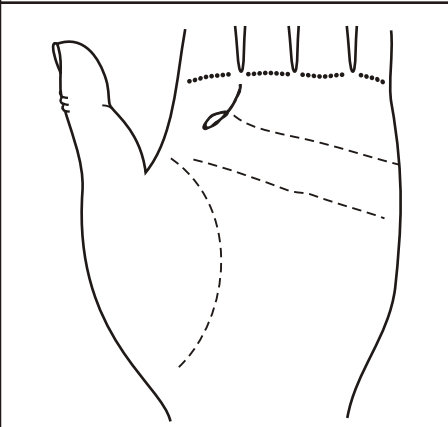
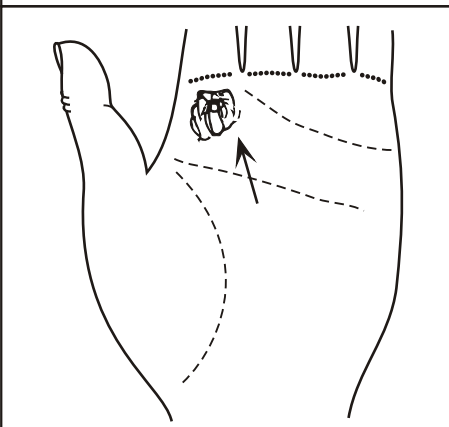
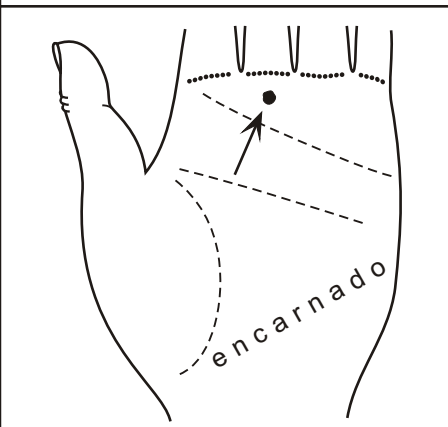
LÁMINA No. 11

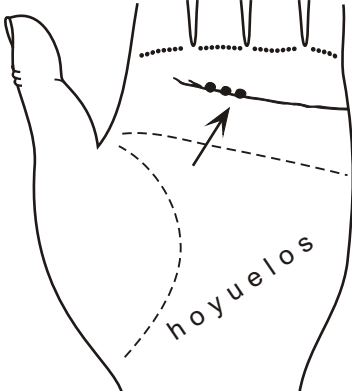
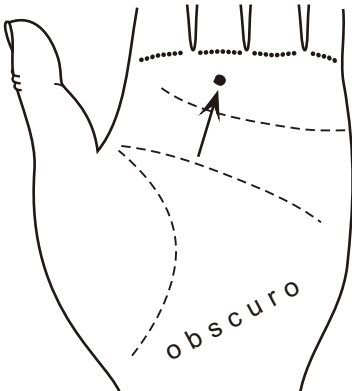
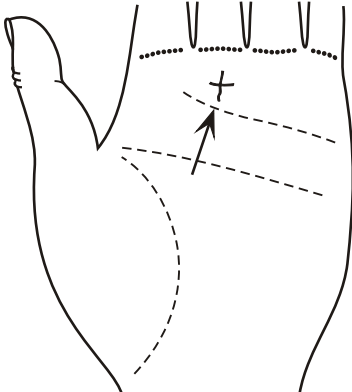
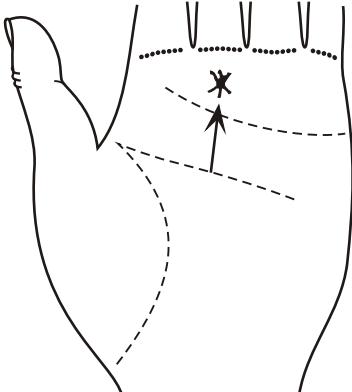
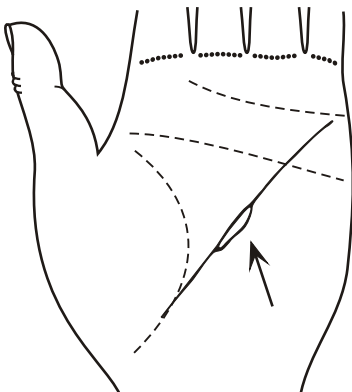
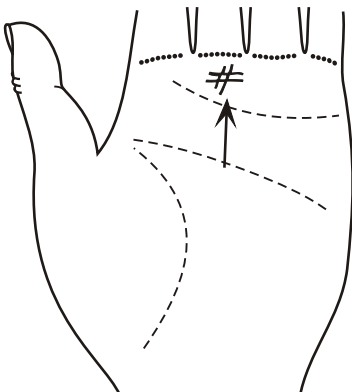
	
<p>LÁMINA No. 12 Pert. Órgan.sexuales, Gonor.</p>	<p>LÁMINA No. 13 Perturbación al oído.</p>
	
<p>LÁMINA No. 14 Advertencia infección por libert.</p>	<p>LÁMINA No. 15 Sensual, pervers., Facilidad venér.</p>
	
<p>LÁMINA No. 16 Sífilis.</p>	<p>LÁMINA No. 17 Chancro.</p>

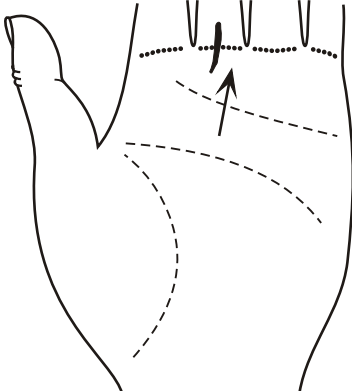
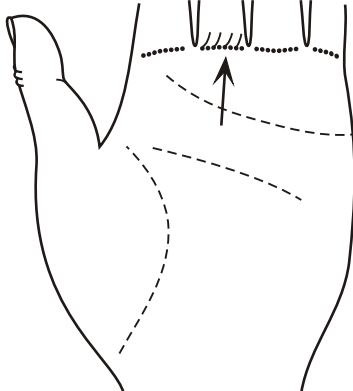
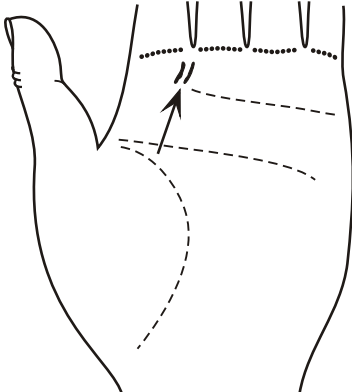
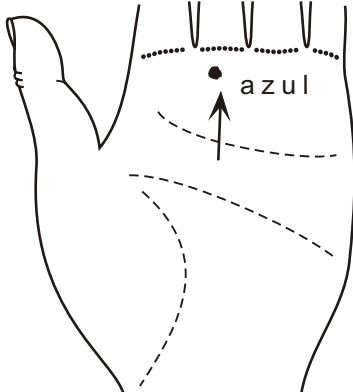
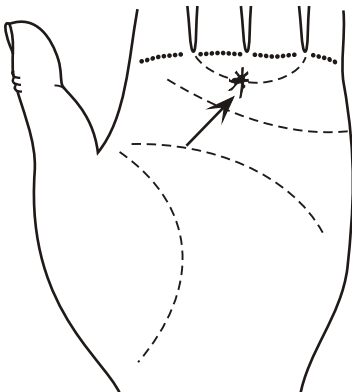
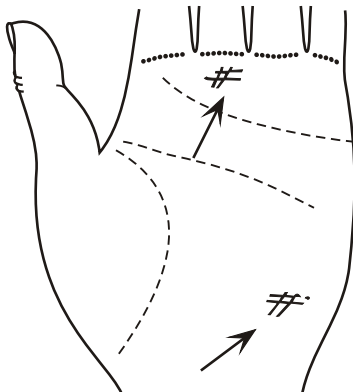
	
<p>LÁMINA No. 18 Histerismo</p>	<p>LÁMINA No. 19 Ruptura del Tímpano</p>
	
<p>LÁMINA No. 20 Excesiva sensualidad.</p>	<p>LÁMINA No. 21 Denota pequeña lesión pulmonar</p>
	
<p>LÁMINA No. 22 Peligro contra enfer. Infecciosa.</p>	<p>LÁMINA No. 23 Catarró senos front. ataq. opr. crán.</p>

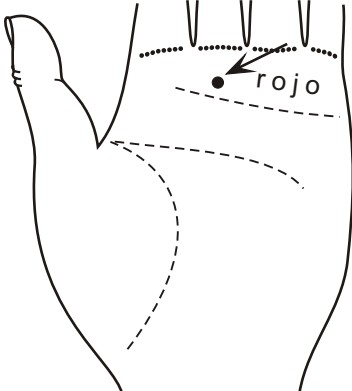
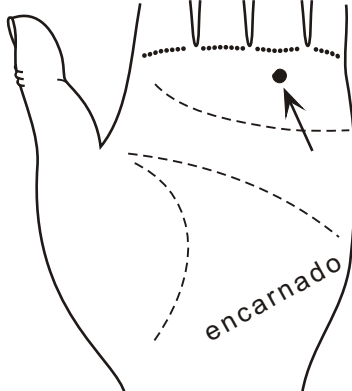
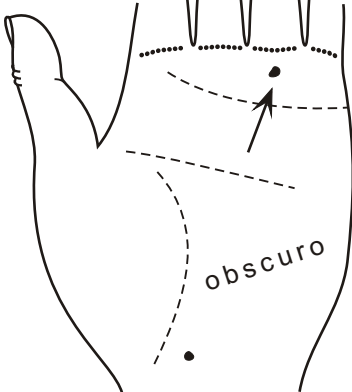
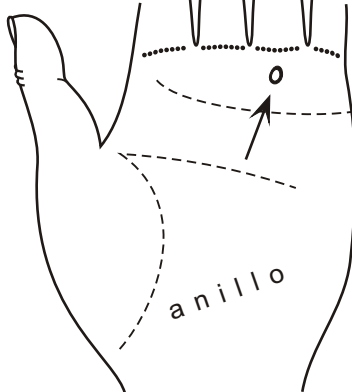
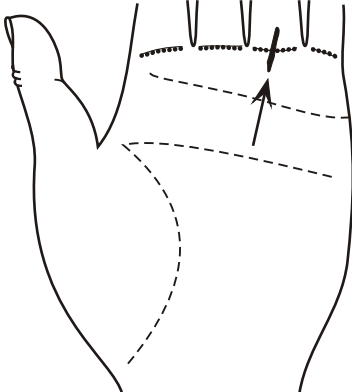
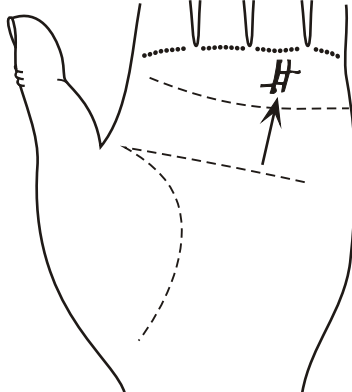
	
<p>LÁMINA No. 24 Afección al oído</p>	<p>LÁMINA No. 25 Lesiones en los ojos por operac.</p>
	 <p>a b c d</p> <p>a = cabeza b = cuerpo c = pierna d = brazo</p>
<p>LÁMINA No. 26 Desórdenes Hepáticos</p>	<p>LÁMINA No. 27 Herida en la cabeza</p>
	
<p>LÁMINA No. 28 Aborto</p>	<p>LÁMINA No. 29 Rel. lig. Matriz (abor) hom. her.</p>

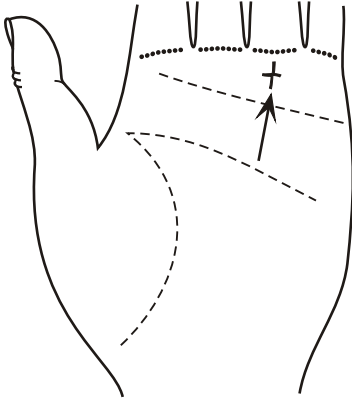
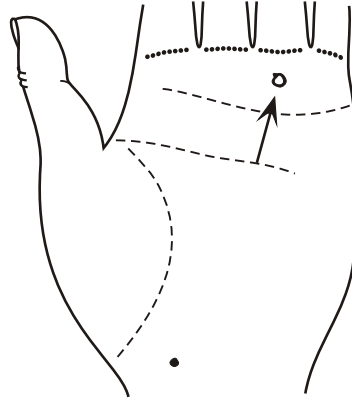
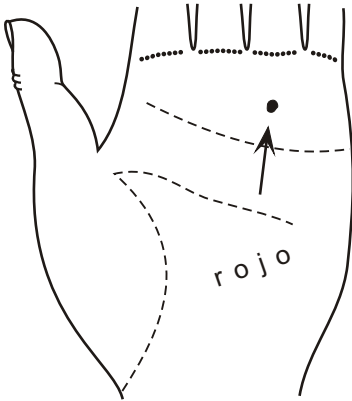
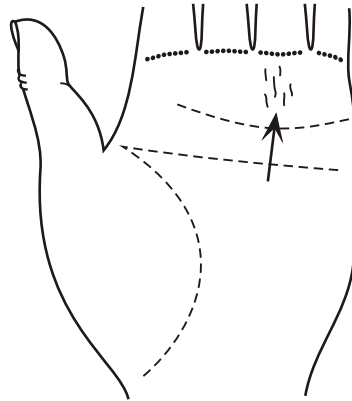
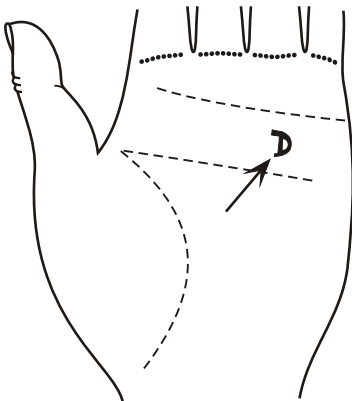
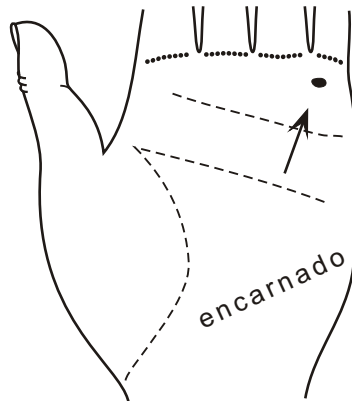
	
LÁMINA No. 30 Predisposición al aborto precip.	LÁMINA No. 31 Desórdenes de la vejiga, debilidad.
	
LÁMINA No. 32 Parto Distócico.	LÁMINA No. 33 Flujo blan. en hom. infec. uretral
	
LÁMINA No. 34 Nervios Cefál. Sobre-excitables.	LÁMINA No. 35 Amigdalitis - operación.

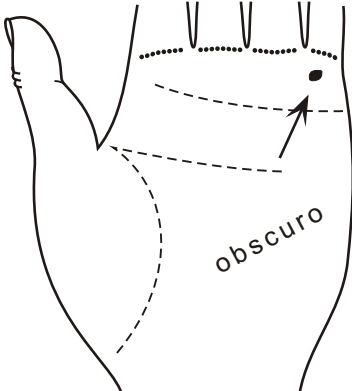
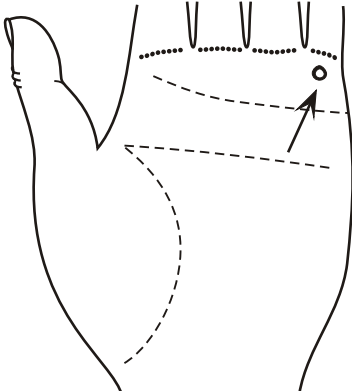
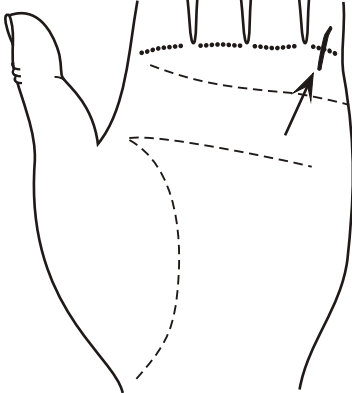
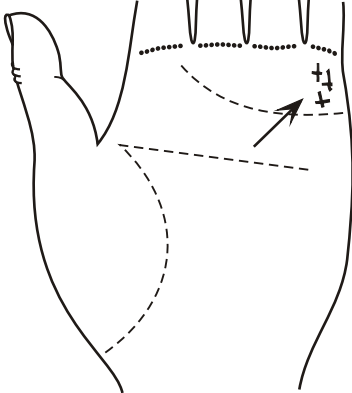
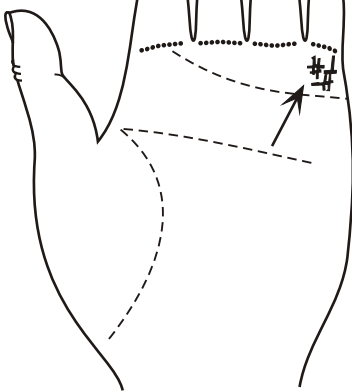
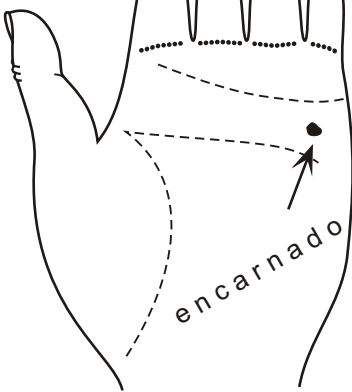
	
LÁMINA No. 36 Tendencia a la Apoplejía.	LÁMINA No. 37 Esterilidad
	
LÁMINA No. 38 Continencia	LÁMINA No. 39 Embarazo extrauterino
	
LÁMINA No. 40 Alopecia (caída del cabello)	LÁMINA No. 41 Aviso contra peligro de irritac.

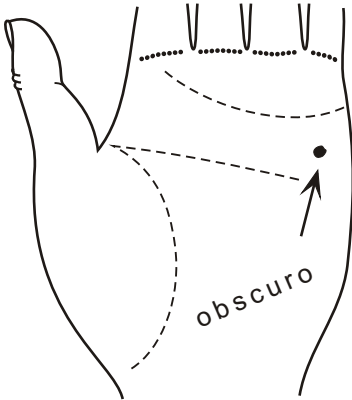
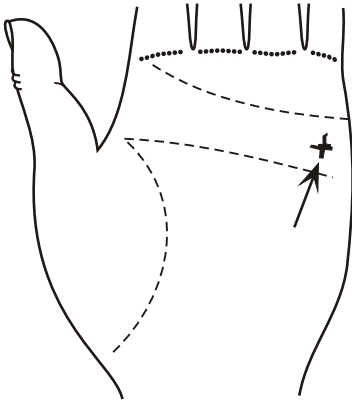
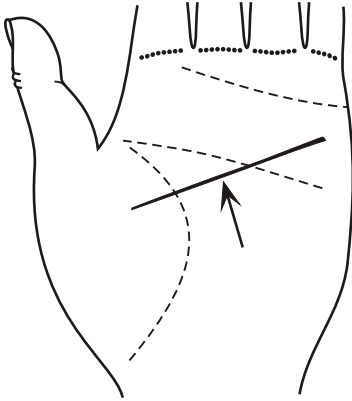
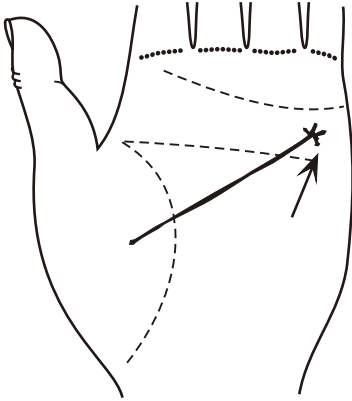
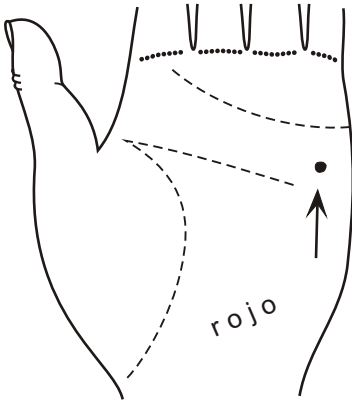
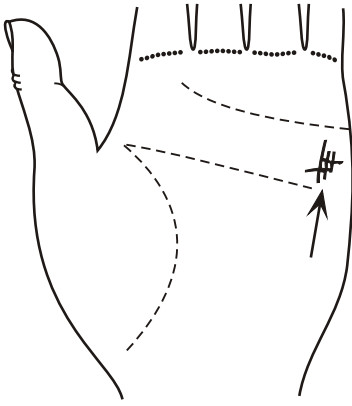
	
<p>LÁMINA No. 42 Dentadura averiada</p>	<p>LÁMINA No. 43 Calambres en la edad madura</p>
	
<p>LÁMINA No. 44 Avis. Pelig. Herid. Quiste pecho</p>	<p>LÁMINA No. 45 Lo mism. Que la Cruz, mas intenso</p>
	
<p>LÁMINA No. 46 Intervención quirúrgica</p>	<p>LÁMINA No. 47 Fuerte melancolía</p>

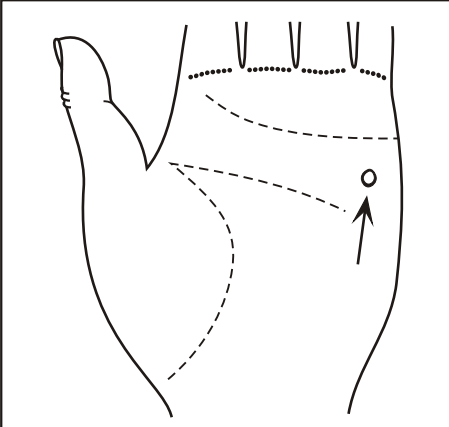
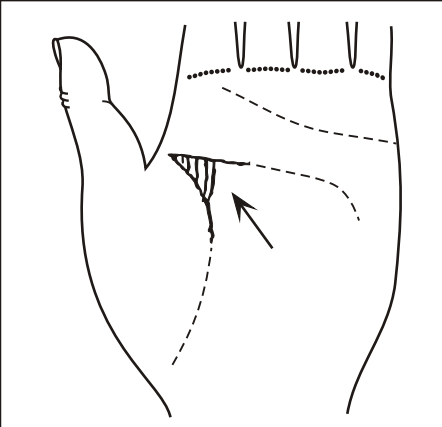
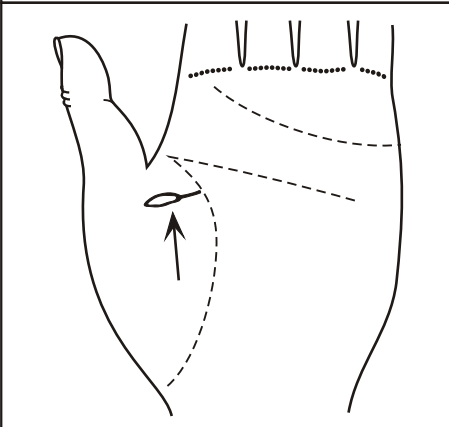
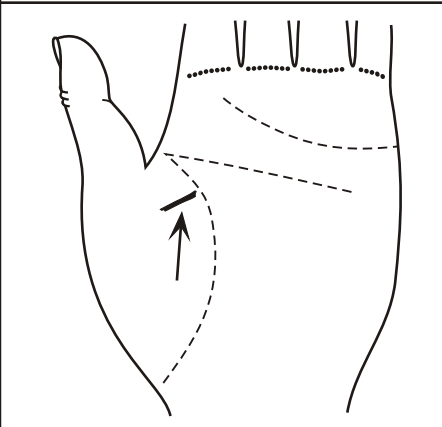
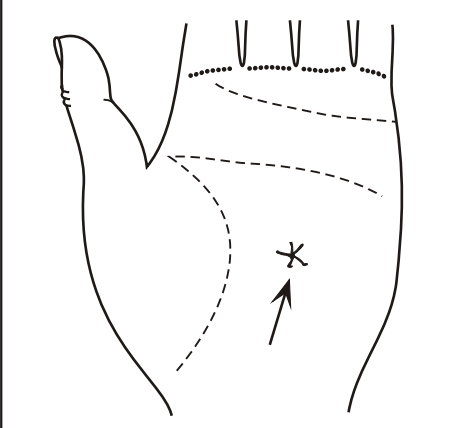
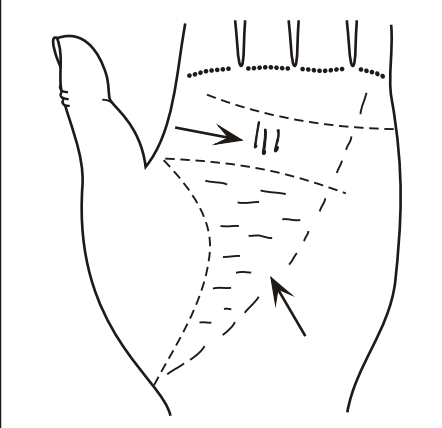
	
<p>LÁMINA No. 48 Lesión Corporal</p>	<p>LÁMINA No. 49 Tendencia a la Epilepsia</p>
	
<p>LÁMINA No. 50 Acido Úrico. Reuma</p>	<p>LÁMINA No. 51 Tendencia a la Epilepsia</p>
	
<p>LÁMINA No. 52 SÍFILIS avanzada - incurable</p>	<p>LÁMINA No. 53 Predisposición a la Diarrea</p>

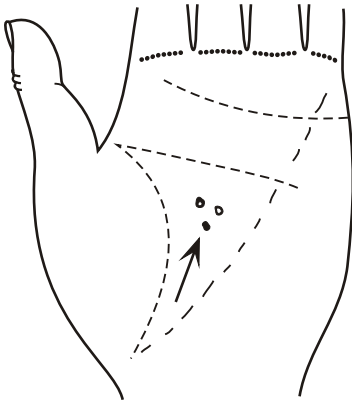
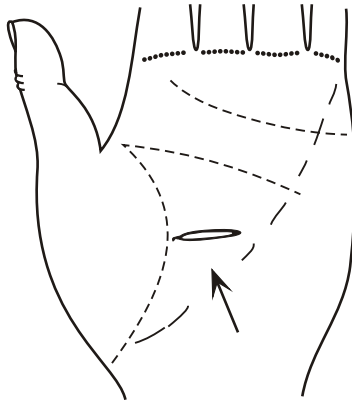
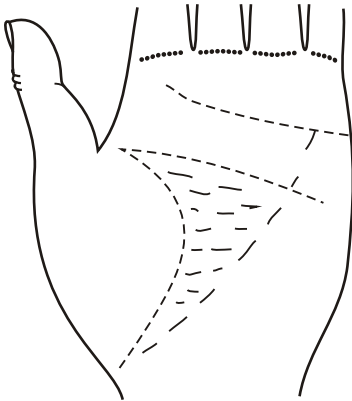
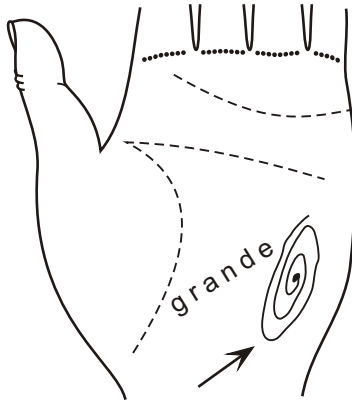
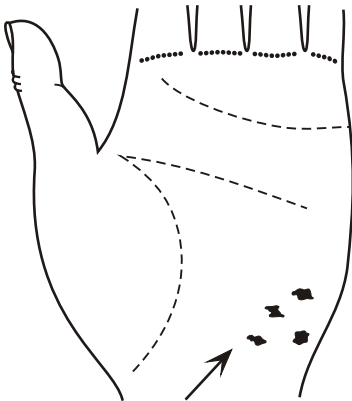
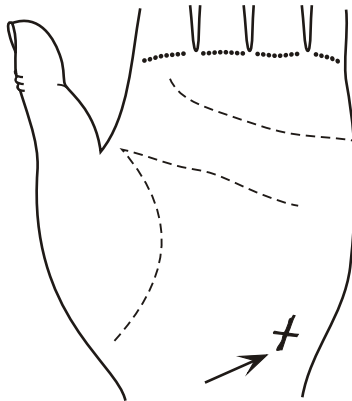
 <p>A line drawing of a hand with dashed lines indicating palmistry zones. A black dot on the palm is labeled 'rojo' with an arrow pointing to it.</p>	 <p>A line drawing of a hand with dashed lines indicating palmistry zones. A black dot on the palm is labeled 'encarnado' with an arrow pointing to it.</p>
<p>LÁMINA No. 54 Enfer. Boca, esp. de los dientes</p>	<p>LÁMINA No. 55 Aviso contra intox. de la sangre</p>
 <p>A line drawing of a hand with dashed lines indicating palmistry zones. A dark spot on the palm is labeled 'oscuro' with an arrow pointing to it.</p>	 <p>A line drawing of a hand with dashed lines indicating palmistry zones. A white ring on the palm is labeled 'anillo' with an arrow pointing to it.</p>
<p>LÁMINA No. 56 Avis. Fieb. tifoí. pert. del cerebro</p>	<p>LÁMINA No. 57 Avis. Pelig. de accident. de ojos</p>
 <p>A line drawing of a hand with dashed lines indicating palmistry zones. A cross symbol on the palm is labeled with an arrow pointing to it.</p>	 <p>A line drawing of a hand with dashed lines indicating palmistry zones. A hash symbol on the palm is labeled with an arrow pointing to it.</p>
<p>LÁMINA No. 58 Pelig. de accident. en las piernas</p>	<p>LÁMINA No. 59 Perturb. del sistema nervioso</p>

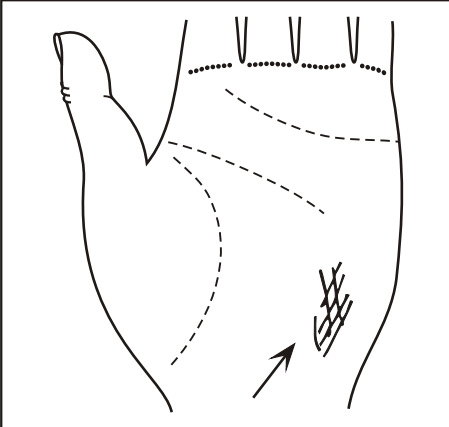
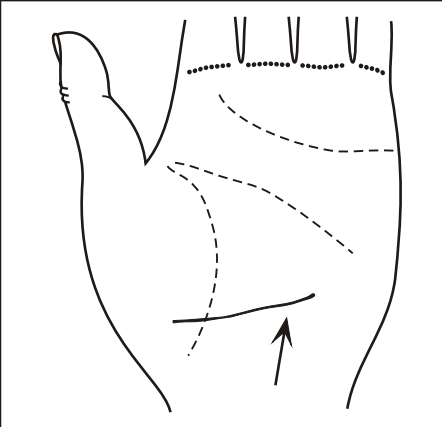
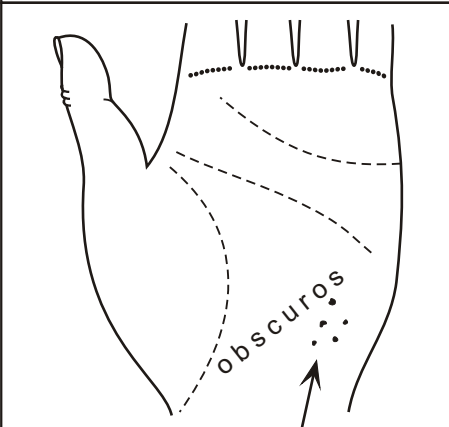
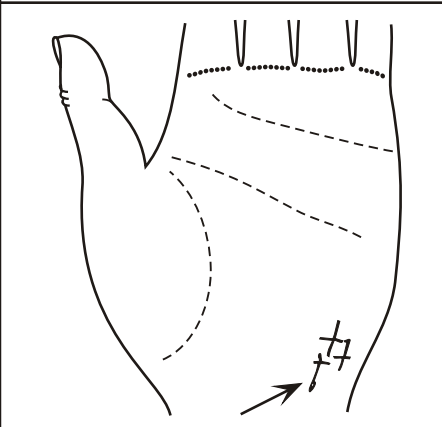
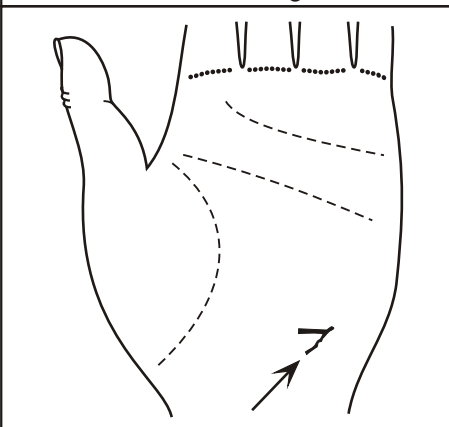
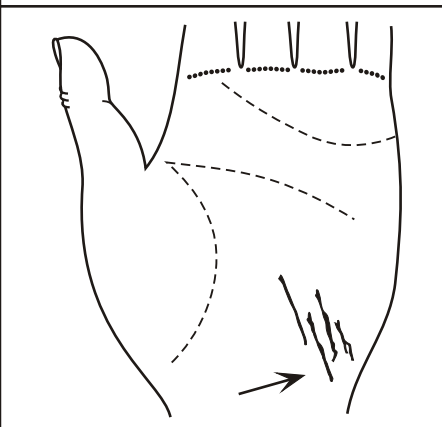
	
<p>LÁMINA No. 60 Herida en el brazo</p>	<p>LÁMINA No. 61 Peligro de ceguera</p>
	
<p>LÁMINA No. 62 Afección de las vistas</p>	<p>LÁMINA No. 63 Afecciones cardíacas en general</p>
	
<p>LÁMINA No. 64 Dolores en los genitales</p>	<p>LÁMINA No. 65 Lesión interna. - afec. Nervio-cerebral</p>

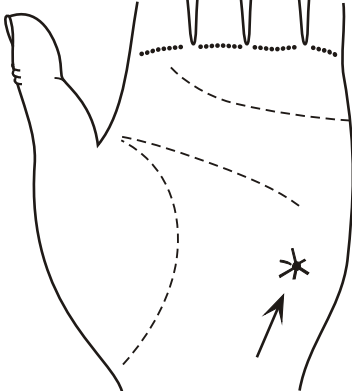
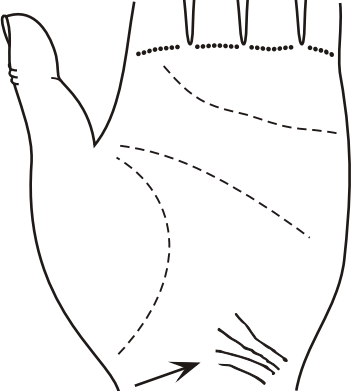
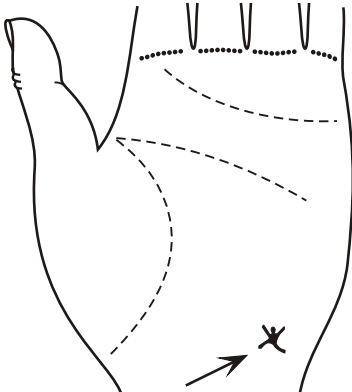
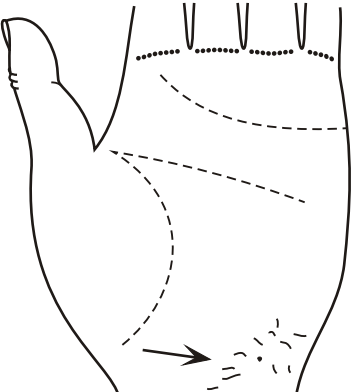
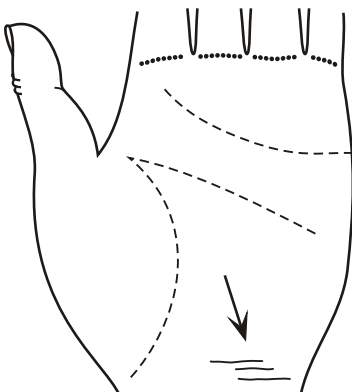
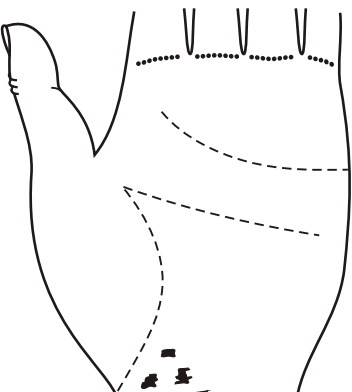
 <p>oscuro</p>	
<p>LÁMINA No. 66 Peligro de enfermedad febril. Ap.</p>	<p>LÁMINA No. 67 Tendencia a crisis nerviosa</p>
	
<p>LÁMINA No. 68 Aviso de lesión en el brazo.</p>	<p>LÁMINA No. 69 Impotencia.</p>
	 <p>encarnado</p>
<p>LÁMINA No. 70 Parálisis infantil, herida pierna.</p>	<p>LÁMINA No. 71 Ulceración intestinal, Hemorroides.</p>

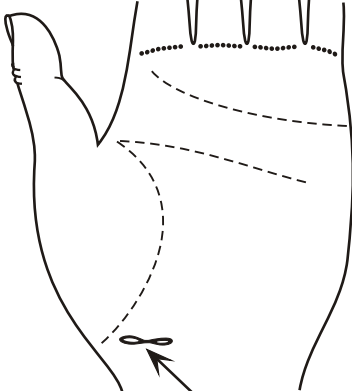
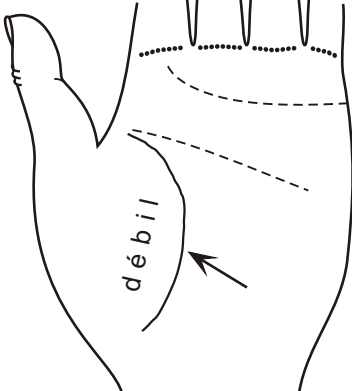
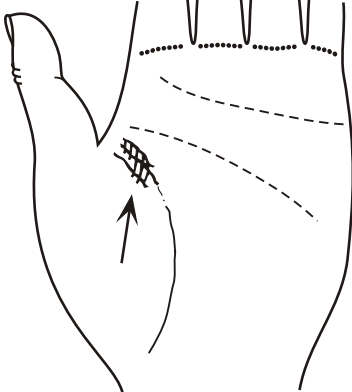
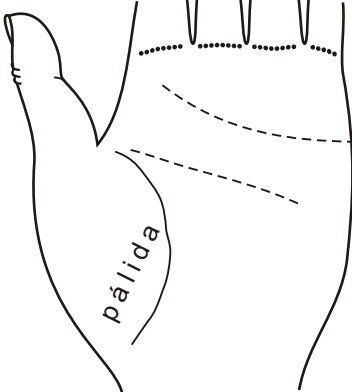
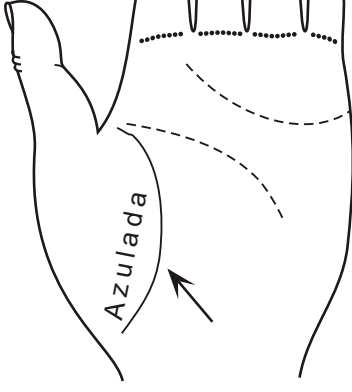
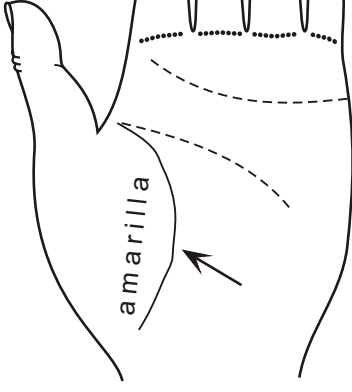
 <p>oscuro</p>	
<p>LÁMINA No. 72 Fiebre intest. colic. Disenteria</p>	<p>LÁMINA No. 73 Aviso peligro lesión por ataque</p>
	
<p>LÁMINA No. 74 Operación</p>	<p>LÁMINA No. 75 Operación peligrosa</p>
 <p>rojo</p>	
<p>LÁMINA No. 76 Ulcera - Herida intestinal</p>	<p>LÁMINA No. 77 Catarro intestinal</p>

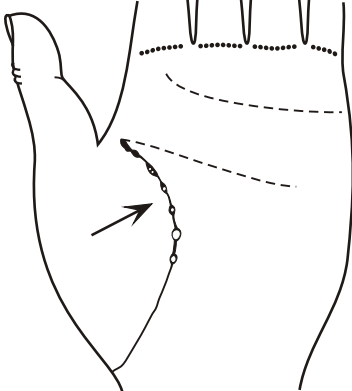
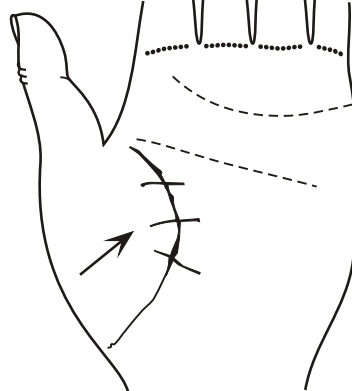
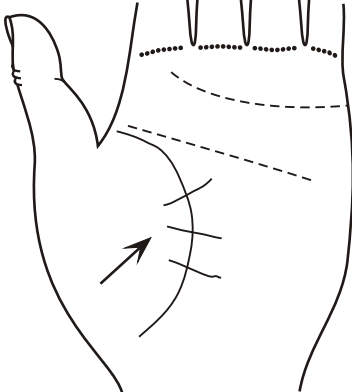
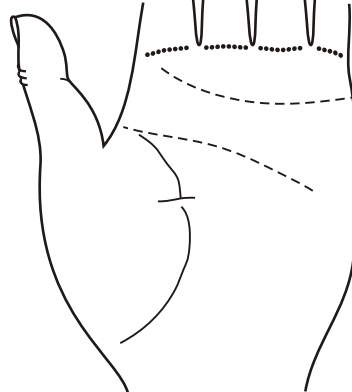
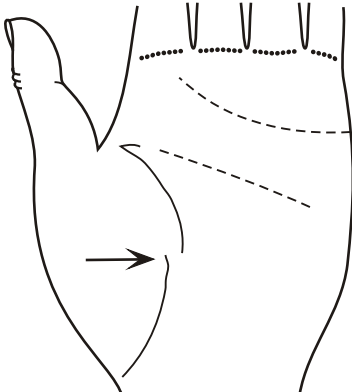
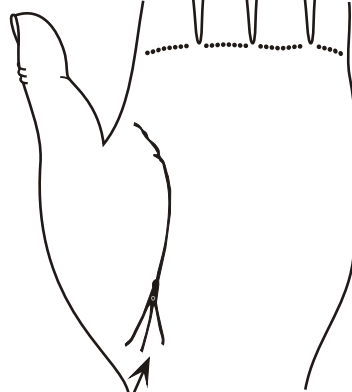
	
LÁMINA No. 78 Afección de las vistas	LÁMINA No. 79 Faringitis
	
LÁMINA No. 80 Enf. feb. juven. neum. o pleura	LÁMINA No. 81 Enfermedad febril en juventud
	
LÁMINA No. 82 Dilatación del ano	LÁMINA No. 83 Dispepsia Gastro-nerviosa

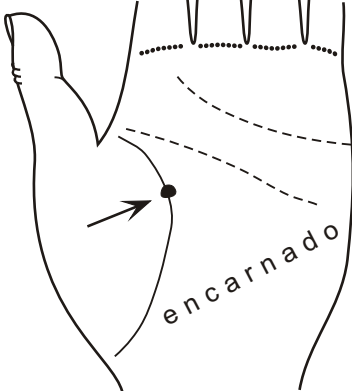
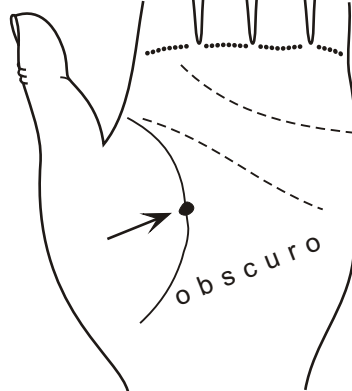
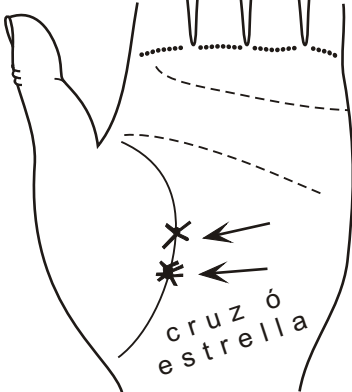
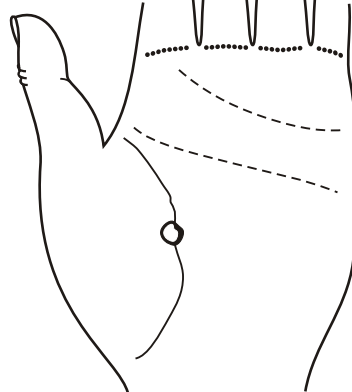
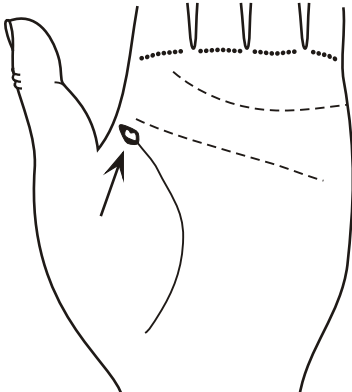
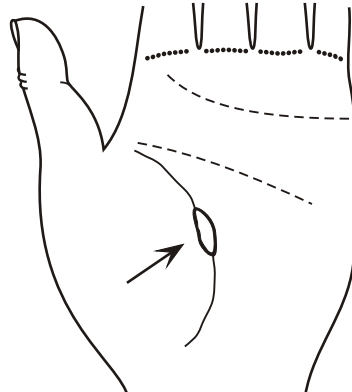
	
<p>LÁMINA No. 84 Enfisema</p>	<p>LÁMINA No. 85 Operación Quirúrgica</p>
	
<p>LÁMINA No. 86 Propensión general a fiebres</p>	<p>LÁMINA No. 87 Reuma</p>
	
<p>LÁMINA No. 88 Perturbación cardíaca-renal</p>	<p>LÁMINA No. 89 Aumento melancolía</p>

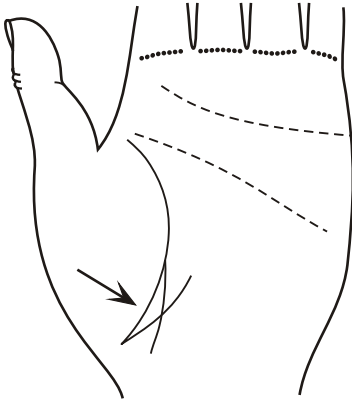
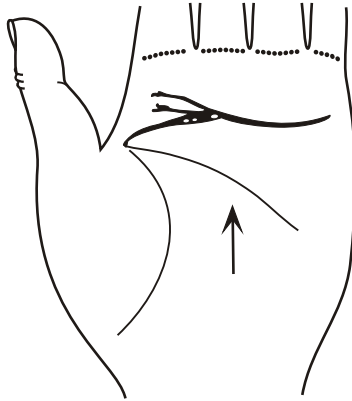
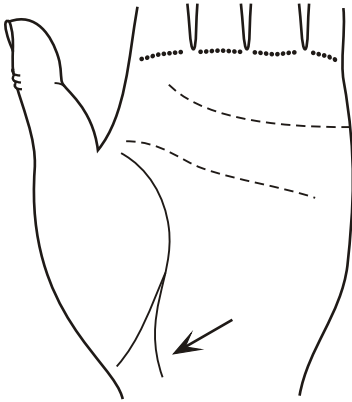
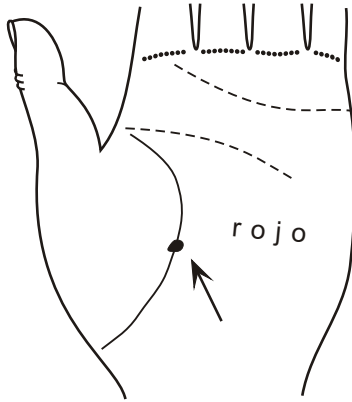
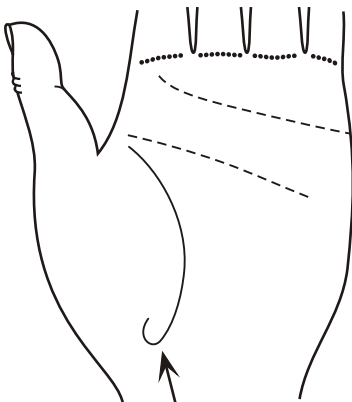
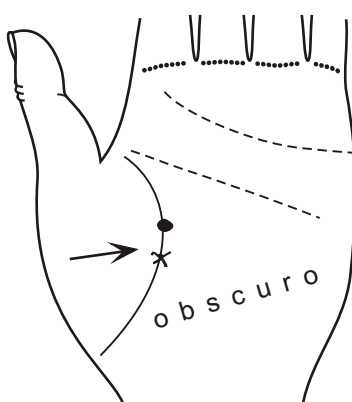
	
LÁMINA No. 90 Hipocondría, mal humor	LÁMINA No. 91 Tóxicos por medicamentos
	
LÁMINA No. 92 Envenenamiento general	LÁMINA No. 93 Vida corta
	
LÁMINA No. 94 Congestión	LÁMINA No. 95 Reumatis. locura, paral. hígado

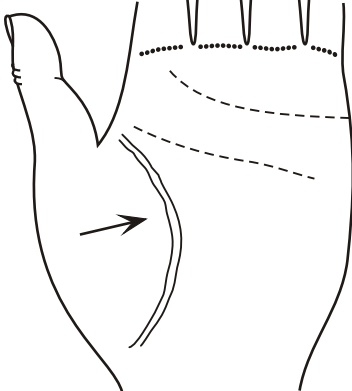
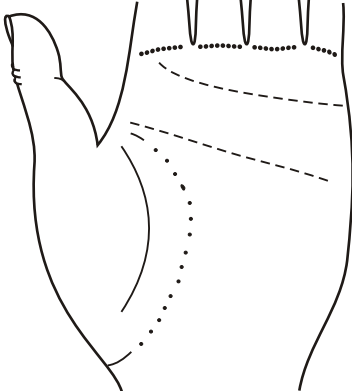
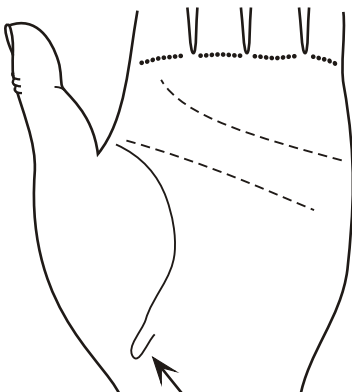
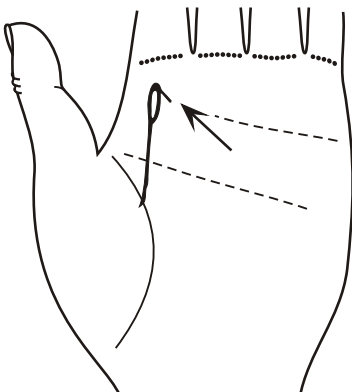
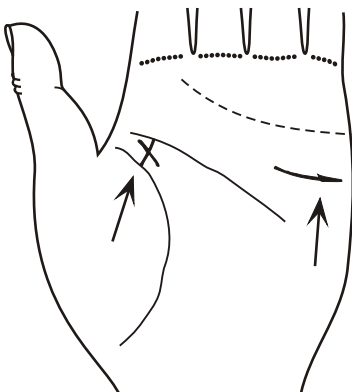
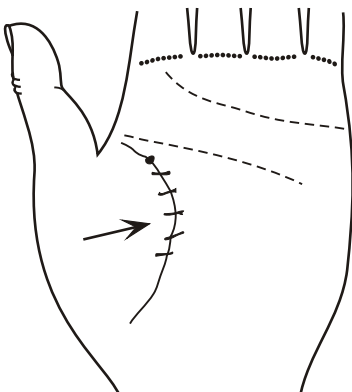
	
<p>LÁMINA No. 96 Síncope, caída</p>	<p>LÁMINA No. 97 Propensión, reuma, gota</p>
	
<p>LÁMINA No. 98 Tendencia a la Epilepsia</p>	<p>LÁMINA No. 99 Afe. Ba. (hipoc. lunat. sonam.)</p>
	
<p>LÁMINA No. 100 Nerv. sob. exit. Medicamen. ofic.</p>	<p>LÁMINA No. 101 Envenen. por medicina oficial</p>

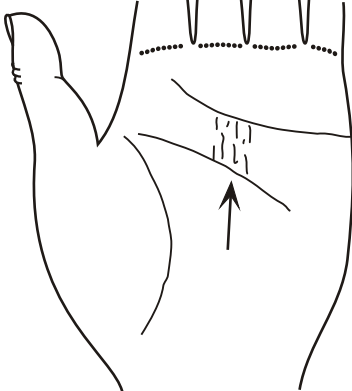
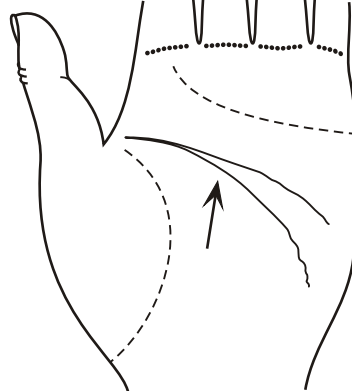
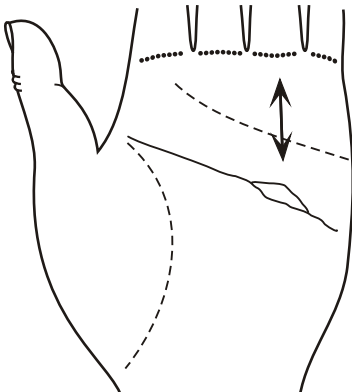
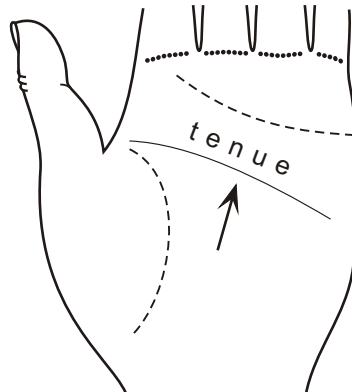
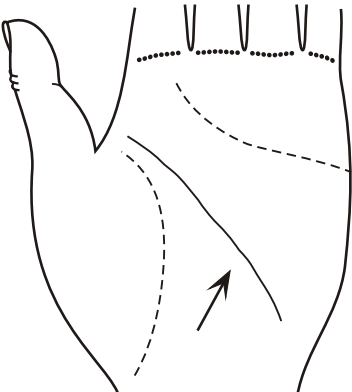
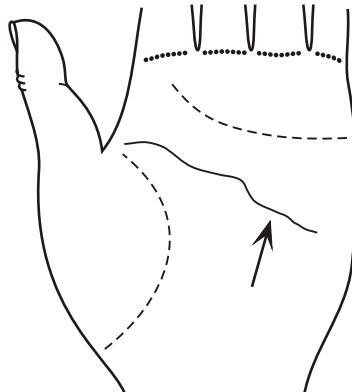
	
LÁMINA No. 102 Hemofilia	LÁMINA No. 103 Escasa fuerza vital
	
LÁMINA No. 104 Descend. de constit. mala	LÁMINA No. 105 Anemia, pobreza de sangre
	
LÁMINA No. 106 Falta de circulación	LÁMINA No. 107 Gonorrea corriente

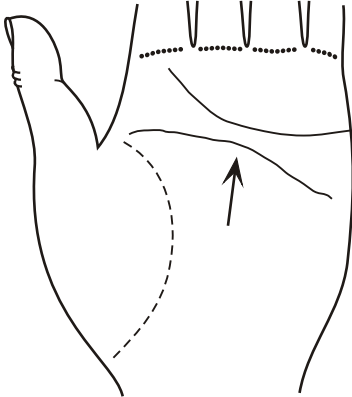
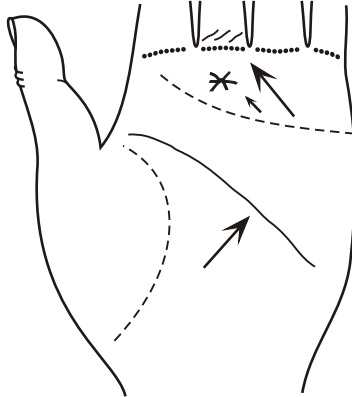
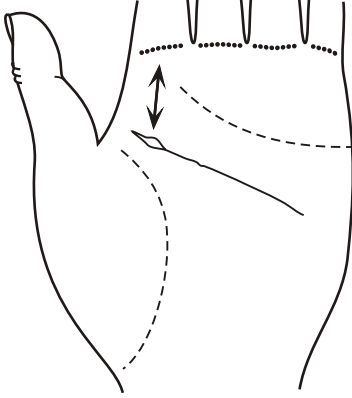
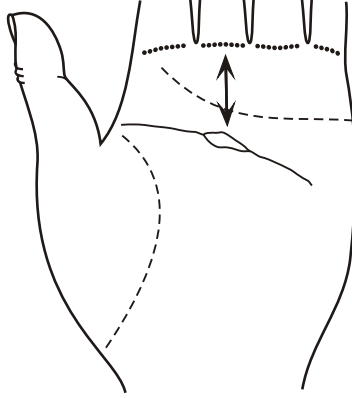
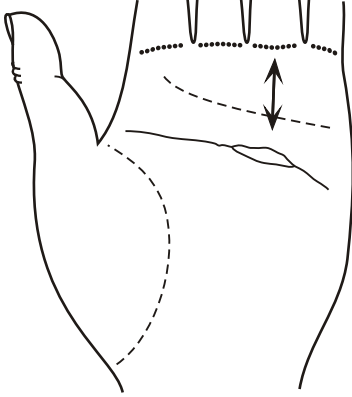
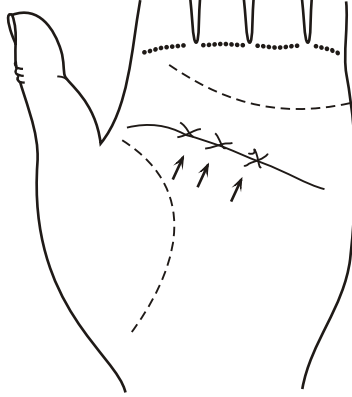
	
<p>LÁMINA No. 108 Perturb. debilidad agotamiento</p>	<p>LÁMINA No. 109 Ligera morbosidad</p>
	
<p>LÁMINA No. 110 Momento crítico de salud</p>	<p>LÁMINA No. 111 Muerte súbita, repentina</p>
	
<p>LÁMINA No. 112 Disminuc. Vitalidad, debilidad</p>	<p>LÁMINA No. 113 Decadencia vital en extremo</p>

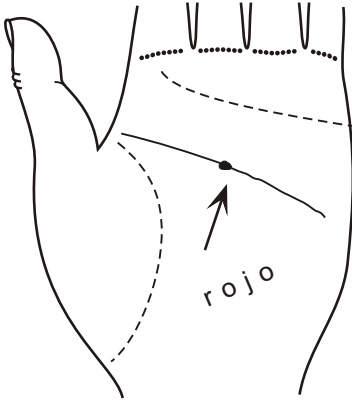
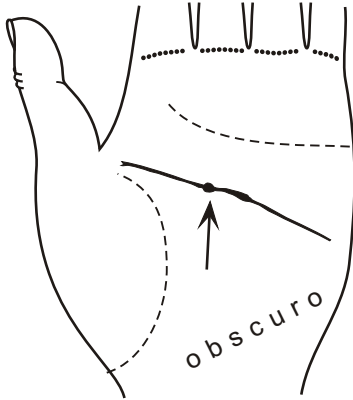
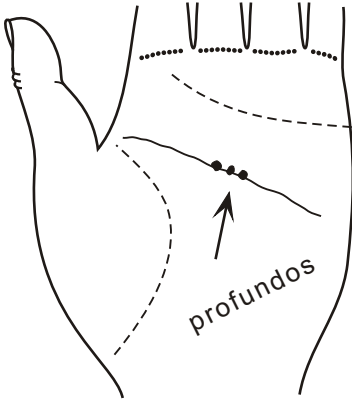
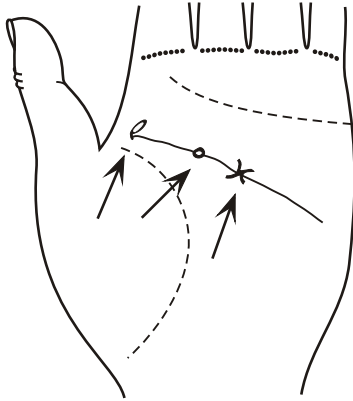
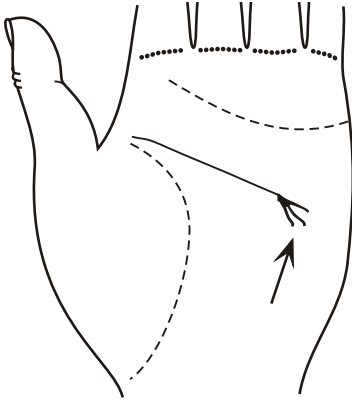
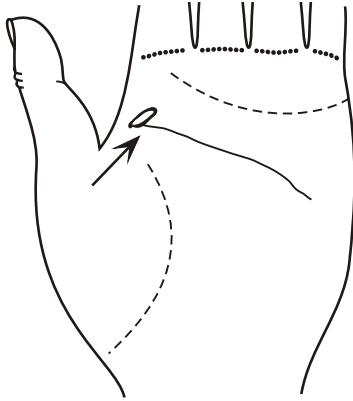
	
<p>LÁMINA No. 114 Lesión, peligro de muerte</p>	<p>LÁMINA No. 115 Fiebre, afección febril en el año</p>
	
<p>LÁMINA No. 116 Peligro muerte dentro del año</p>	<p>LÁMINA No. 117 Peligro para uno de los ojos</p>
	
<p>LÁMINA No. 118 Debilidad en la juventud</p>	<p>LÁMINA No. 119 Debilidad en la Edad</p>

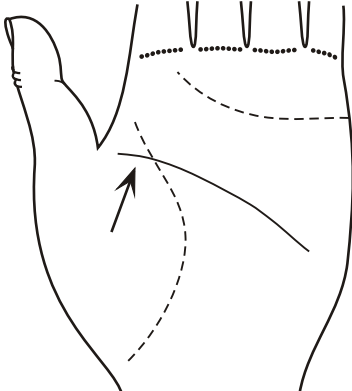
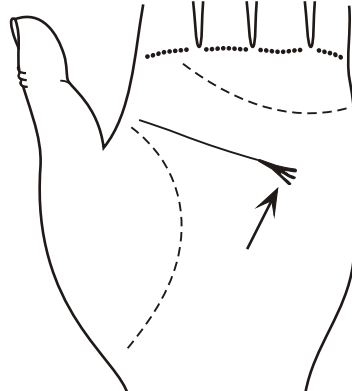
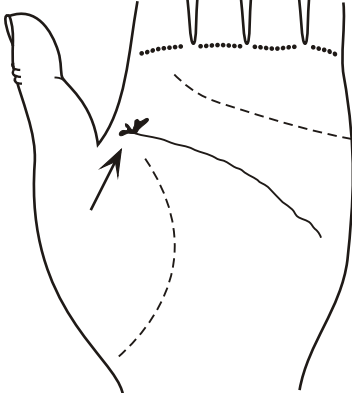
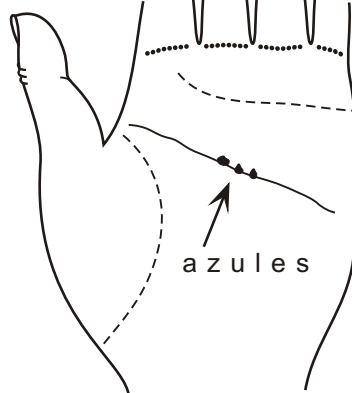
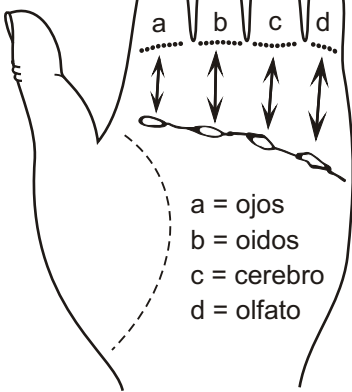
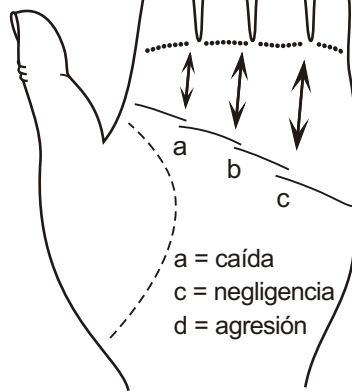
	
<p>LÁMINA No. 120 Herencia constituc. Cancerosa</p>	<p>LÁMINA No. 121 Muerte repentina, parálisis</p>
	
<p>LÁMINA No. 122 Af. ovar. (mujer) afec. tes. (hombre)</p>	<p>LÁMINA No. 123 Operación sufrida o herida</p>
	
<p>LÁMINA No. 124 Peligro por asfixia o incendio</p>	<p>LÁMINA No. 125 Consumisión Malárica</p>

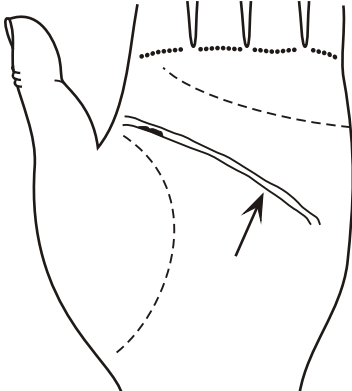
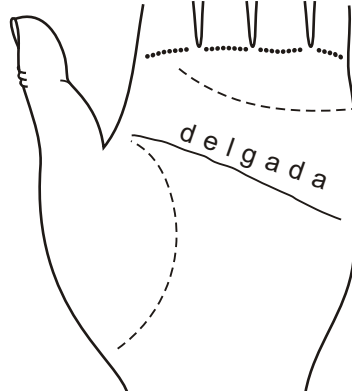
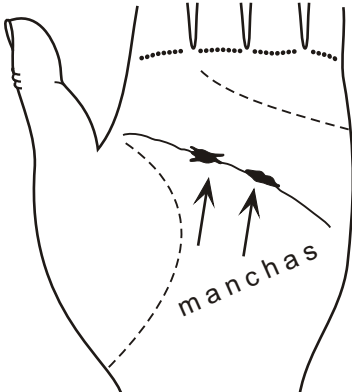
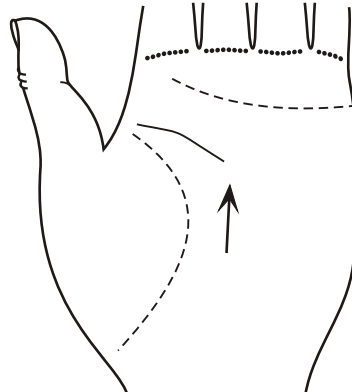
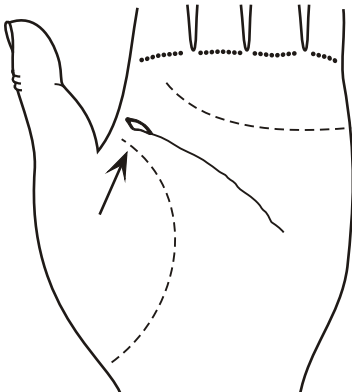
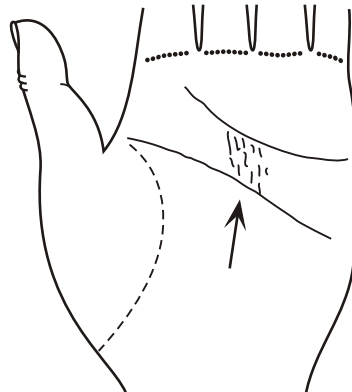
	
LÁMINA No. 126 Fortaleza	LÁMINA No. 127 Tendencia a la esterilidad
	
LÁMINA No. 128 Peligro por veneno o contagio	LÁMINA No. 129 Afección pulmonar
	
LÁMINA No. 130 Afección al cuello, Faringitis	LÁMINA No. 131 Dolores cardíacos

	
<p>LÁMINA No. 132 Debilidad del estómago</p>	<p>LÁMINA No. 133 Predisposición a la locura</p>
	
<p>LÁMINA No. 134 Ascen. afec. paral. y por fin loc.</p>	<p>LÁMINA No. 135 Flaqueza de inteligencia</p>
	
<p>LÁMINA No. 136 Hipocondría, vértigo, caída</p>	<p>LÁMINA No. 137 Epilepsia</p>

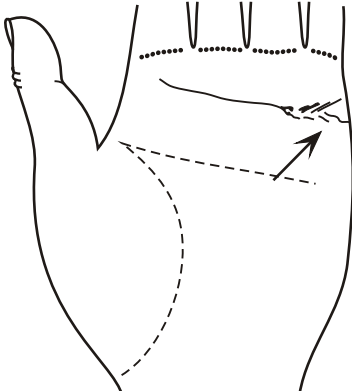
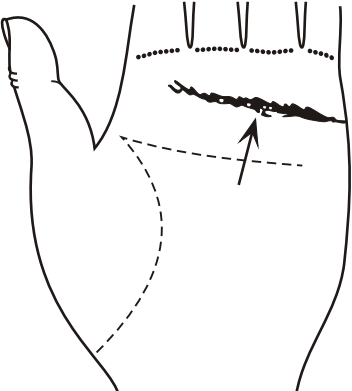
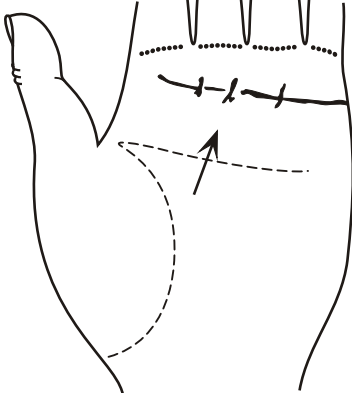
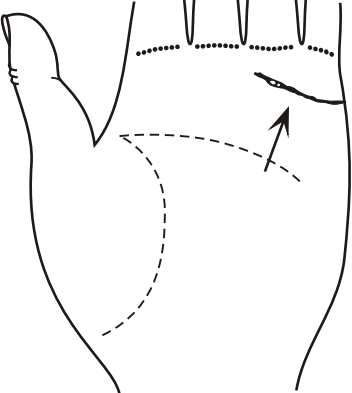
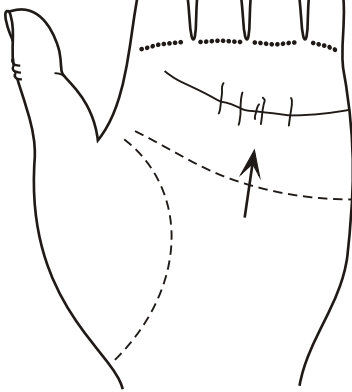
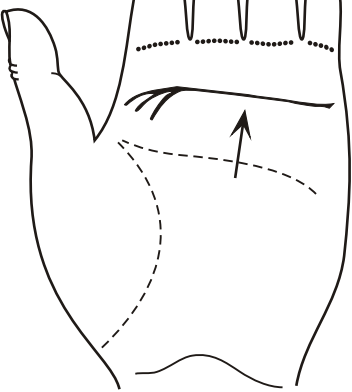
	
<p>LÁMINA No. 138 Predisposición al Asma</p>	<p>LÁMINA No. 139 Epilepsia</p>
	
<p>LÁMINA No. 140 Afección oftálmica heredada</p>	<p>LÁMINA No. 141 Predis. heredit. afec. del oído</p>
	
<p>LÁMINA No. 142 Fuerte cefal. (ascen. calci. arter)</p>	<p>LÁMINA No. 143 Excit. nerviosa proced. del estóm</p>

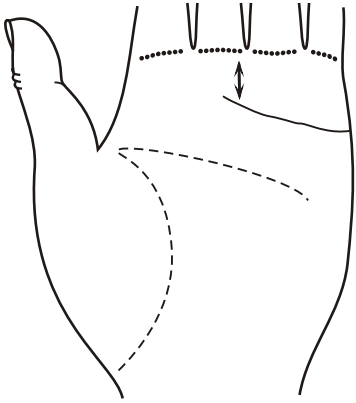
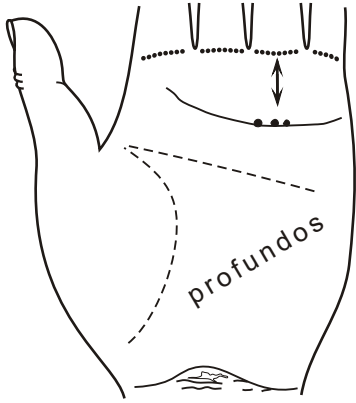
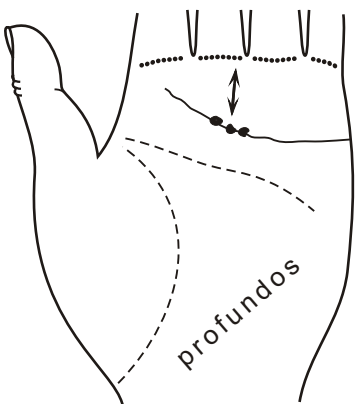
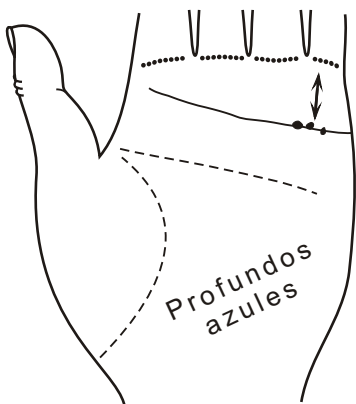
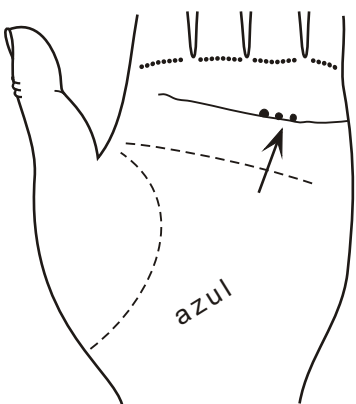
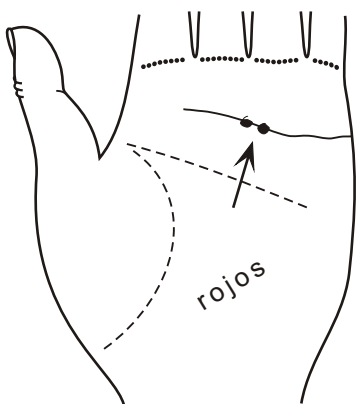
 <p>A line drawing of the palm of a hand with a vertical dotted line at the top and a dashed line curving across it. A solid line representing the 'line of life' runs from the wrist towards the base of the fingers. A small black dot is placed on this line, with an arrow pointing to it from the word 'rojo' written below.</p>	 <p>A line drawing of the palm of a hand with a vertical dotted line at the top and a dashed line curving across it. A solid line representing the 'line of life' runs from the wrist towards the base of the fingers. A small black dot is placed on this line, with an arrow pointing to it from the word 'oscuro' written below.</p>
<p>LÁMINA No. 144 Previene contra lesión ocular</p>	<p>LÁMINA No. 145 Previene contra fiebre nerv. cefal.</p>
 <p>A line drawing of the palm of a hand with a vertical dotted line at the top and a dashed line curving across it. A solid line representing the 'line of life' runs from the wrist towards the base of the fingers. Three small black dots are placed on this line, with an arrow pointing to them from the word 'profundos' written below.</p>	 <p>A line drawing of the palm of a hand with a vertical dotted line at the top and a dashed line curving across it. A solid line representing the 'line of life' runs from the wrist towards the base of the fingers. A star-shaped mark is placed on this line, with an arrow pointing to it from an asterisk symbol below.</p>
<p>LÁMINA No. 146 Lesión cefálica</p>	<p>LÁMINA No. 147 Afección oftálmica por lesión</p>
 <p>A line drawing of the palm of a hand with a vertical dotted line at the top and a dashed line curving across it. A solid line representing the 'line of life' runs from the wrist towards the base of the fingers. A mark resembling a small branch or fork is placed on this line, with an arrow pointing to it from below.</p>	 <p>A line drawing of the palm of a hand with a vertical dotted line at the top and a dashed line curving across it. A solid line representing the 'line of life' runs from the wrist towards the base of the fingers. A mark resembling a small branch or fork is placed on this line, with an arrow pointing to it from below.</p>
<p>LÁMINA No. 148 Afección oftálmica por inflamac.</p>	<p>LÁMINA No. 149 Lesión oftálmica por ataque</p>

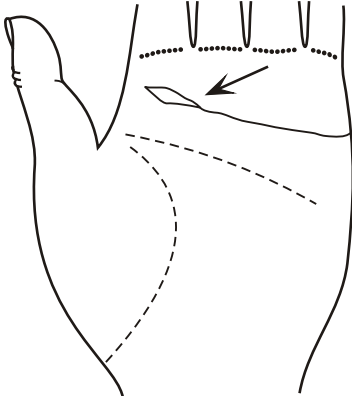
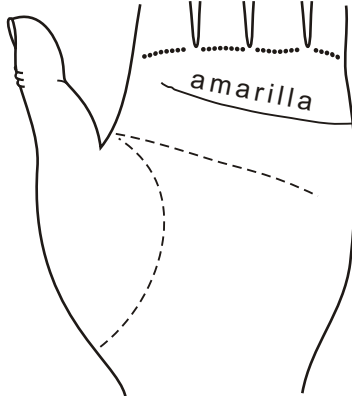
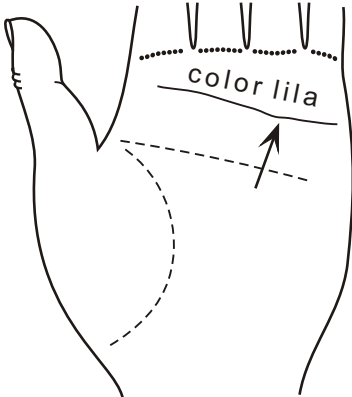
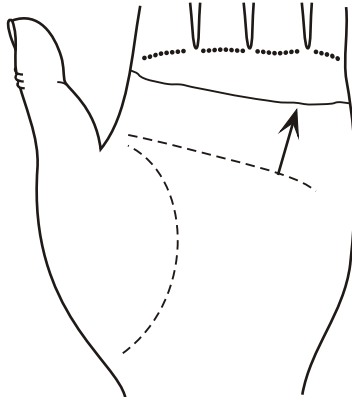
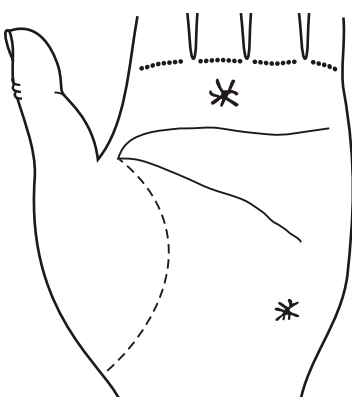
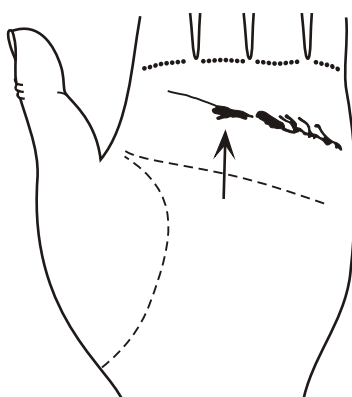
	
<p>LÁMINA No. 150 Resongon. irritable. descontento</p>	<p>LÁMINA No. 151 Conjuntiv. próxima a manifestarse</p>
	 <p>azules</p>
<p>LÁMINA No. 152 Catarro Cervical</p>	<p>LÁMINA No. 153 Fiebre de Heno. (Rinitis)</p>
 <p>a = ojos b = oídos c = cerebro d = olfato</p>	 <p>a = caída b = negligencia c = agresión</p>
<p>LÁMINA No. 154 Polipos nasales (olfato)</p>	<p>LÁMINA No. 155 Caída, negligencia, agresión</p>

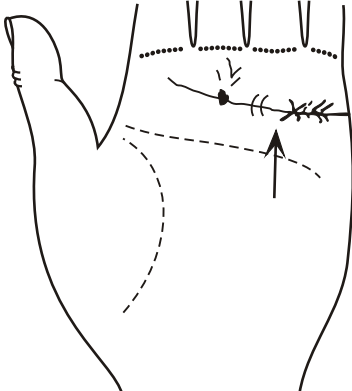
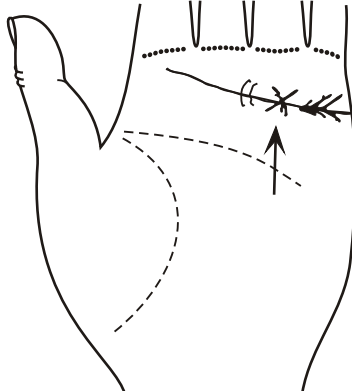
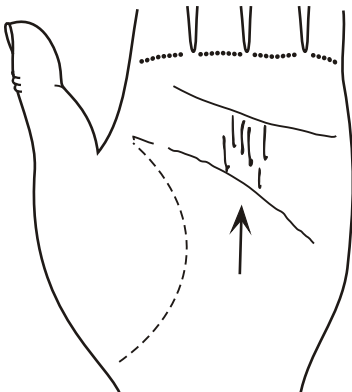
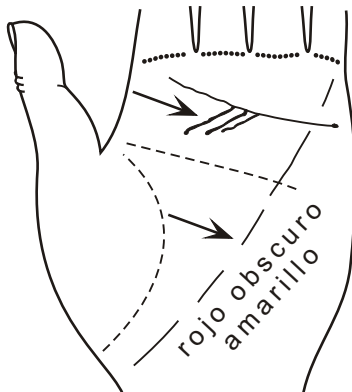
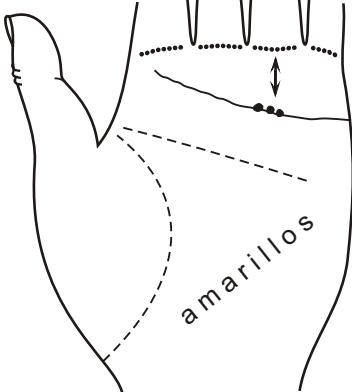
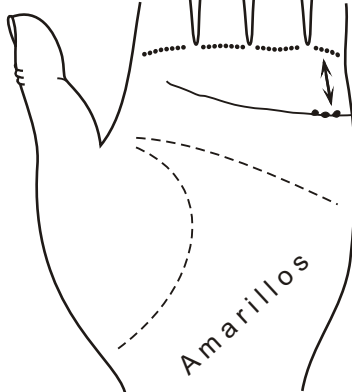
	
<p>LÁMINA No. 156 Fuerte cerebr. capacidad intelect.</p>	<p>LÁMINA No. 157 Falta de memoria</p>
	
<p>LÁMINA No. 158 Envenenamiento intox. por tint.</p>	<p>LÁMINA No. 159 Cardiooplejía mortal</p>
	
<p>LÁMINA No. 160 Debilidad oftálmica</p>	<p>LÁMINA No. 161 Estómago nervioso</p>

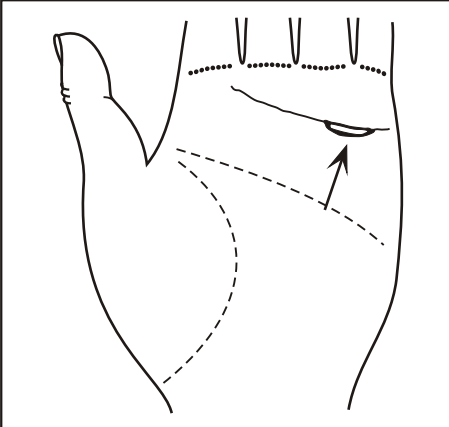
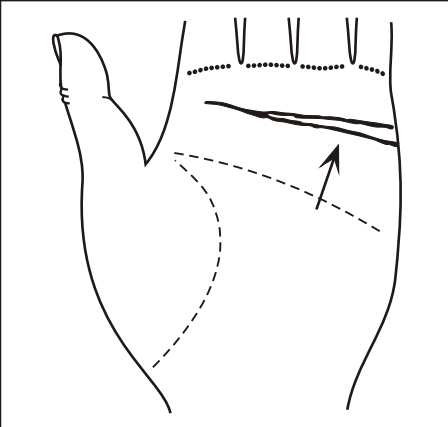
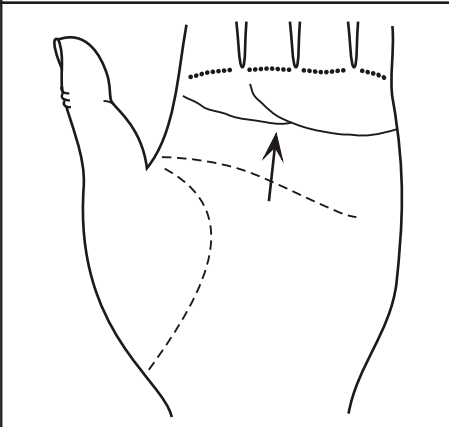
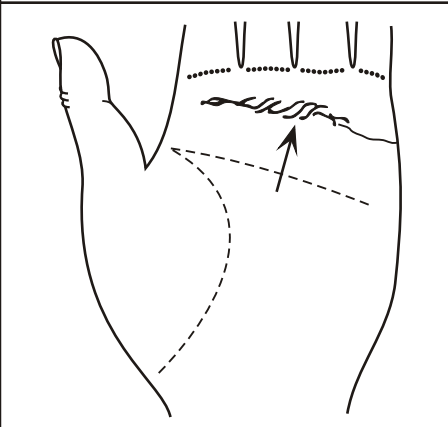
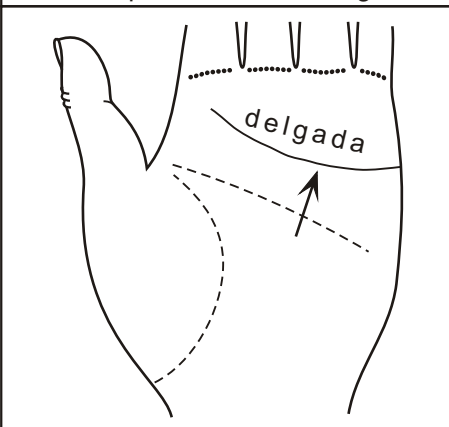
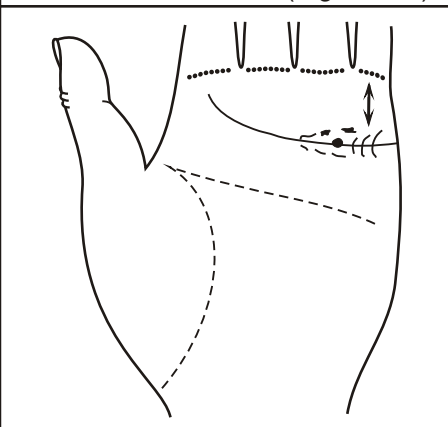
<p>LÁMINA No. 162 Suicidio</p>	<p>LÁMINA No. 163 Signos corroborativos de locura</p>
<p>LÁMINA No. 164 Predisposición a la Epilepsia</p>	<p>LÁMINA No. 165 Sign. predicen la aptitud mediu.</p>
<p>LÁMINA No. 166 Neurosis cardíaca</p>	<p>LÁMINA No. 167 Neurosis cardíaca heredada</p>

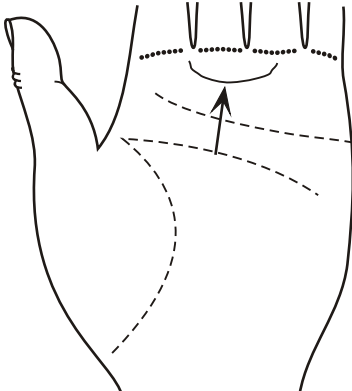
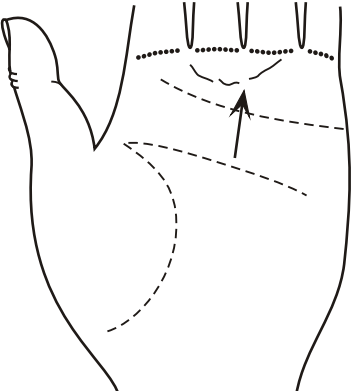
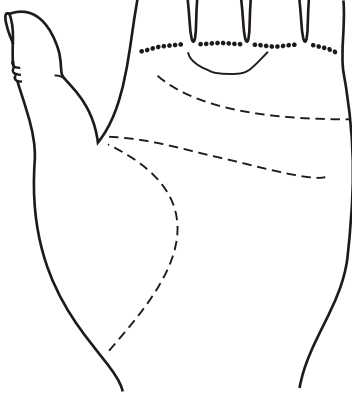
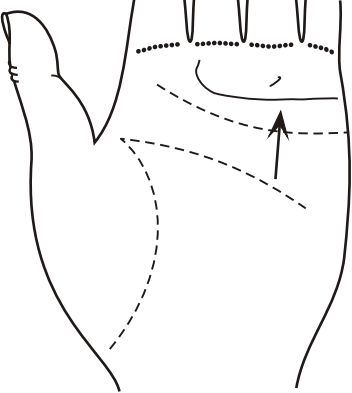
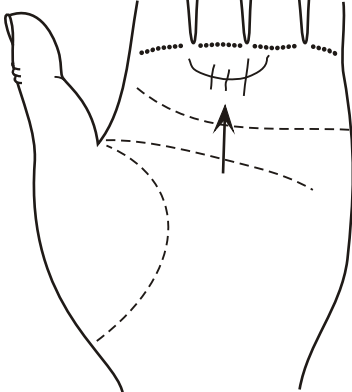
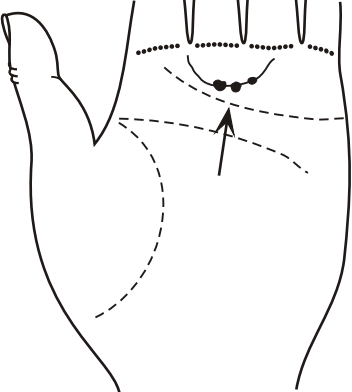
	
<p>LÁMINA No. 168 Hinch. muscular cardíac. ven. arter.</p>	<p>LÁMINA No. 169 Debilidad corporal</p>
	
<p>LÁMINA No. 170 Dolor. card. org. cong. part. dif. est.</p>	<p>LÁMINA No. 171 Dolencias cardíacas adquiridas</p>
	
<p>LÁMINA No. 172 Afec. card. orgánica adquirida</p>	<p>LÁMINA No. 173 Parto Laborioso</p>

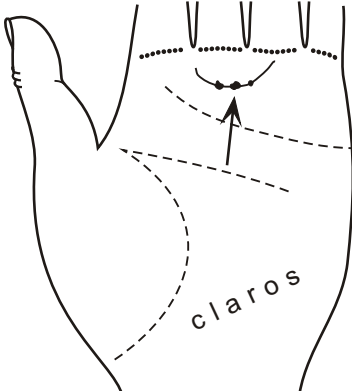
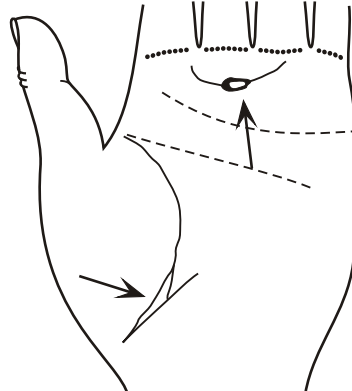
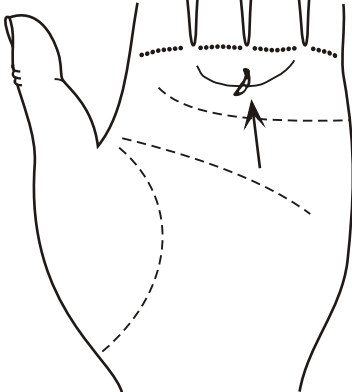
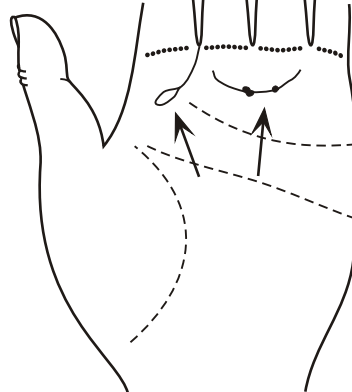
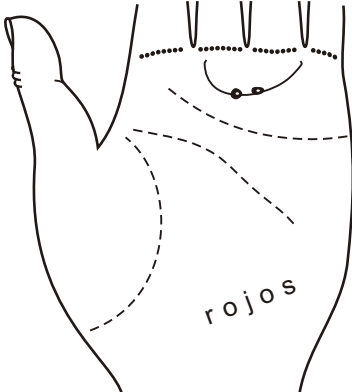
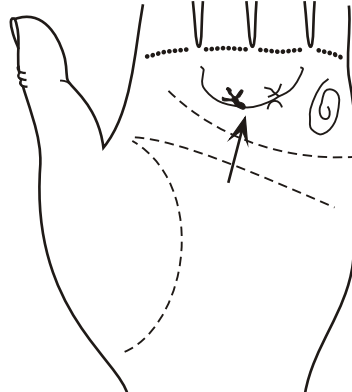
	
<p>LÁMINA No. 174 Muerte repent. ataque apoplético</p>	<p>LÁMINA No. 175 Cálculos renales</p>
	
<p>LÁMINA No. 176 Dentadura averiada</p>	<p>LÁMINA No. 177 Cálculos hepáticos</p>
	
<p>LÁMINA No. 178 Propens. al Espasmo Cardíaco</p>	<p>LÁMINA No. 179 Prev. afec. card. intoxicación</p>

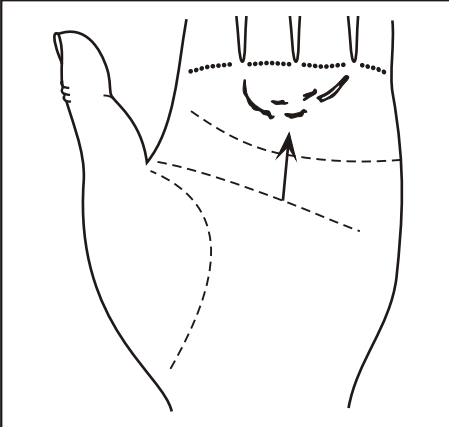
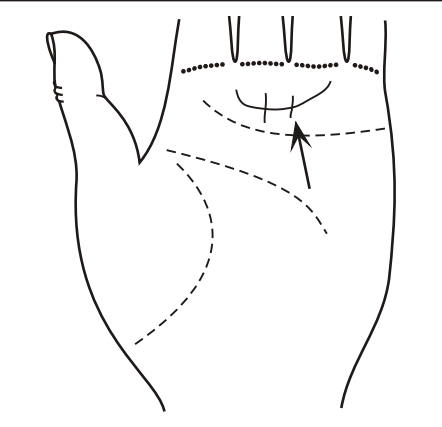
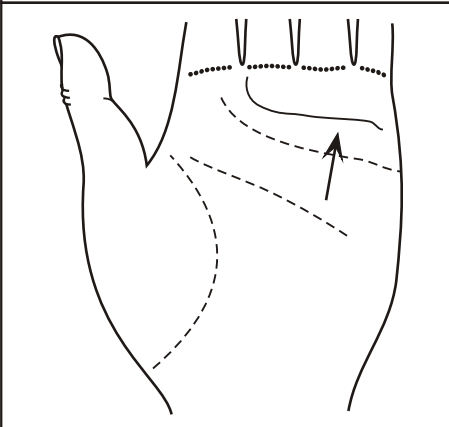
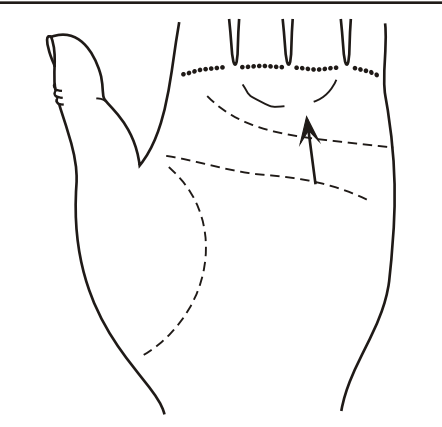
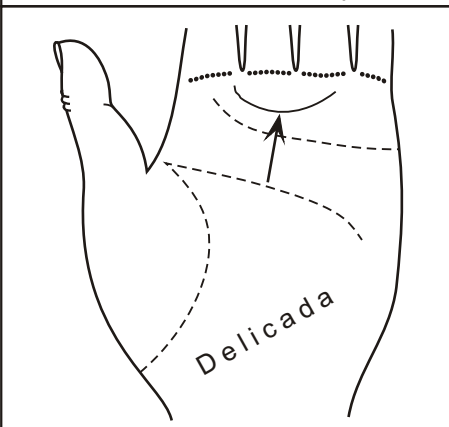
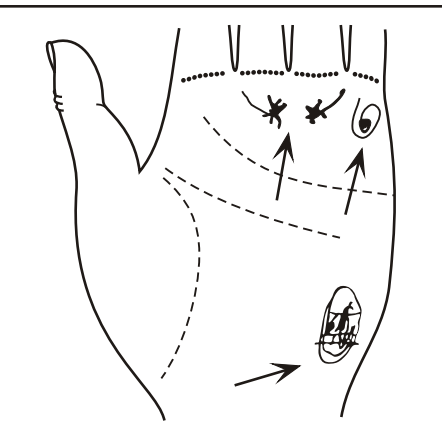
	
<p>LÁMINA No. 180 Antepasado tuberc. tendenc. a ella</p>	<p>LÁMINA No. 181 Desordenes hepáticos</p>
	
<p>LÁMINA No. 182 Desorden abdominal</p>	<p>LÁMINA No. 183 Antepasado paral. tendenc. a ella</p>
	
<p>LÁMINA No. 184 Antep. paral. suic. fam. muert. suic.</p>	<p>LÁMINA No. 185 Almorranas</p>

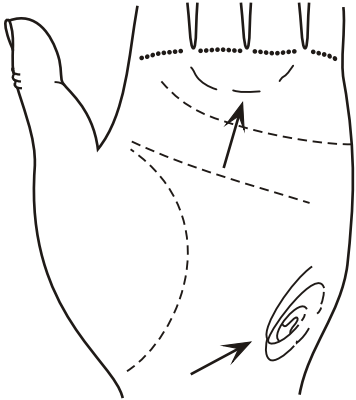
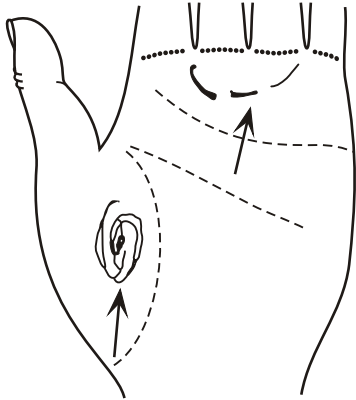
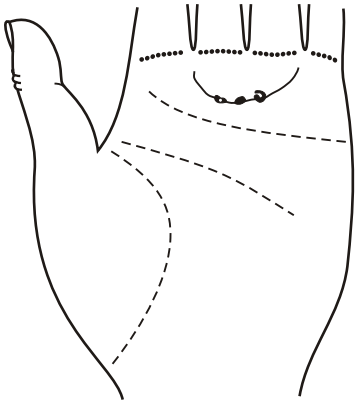
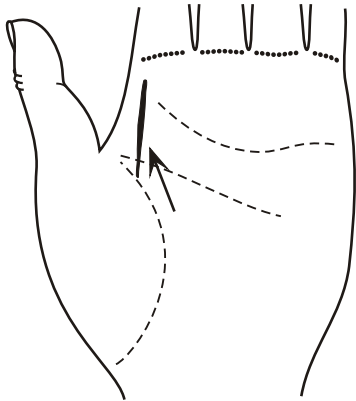
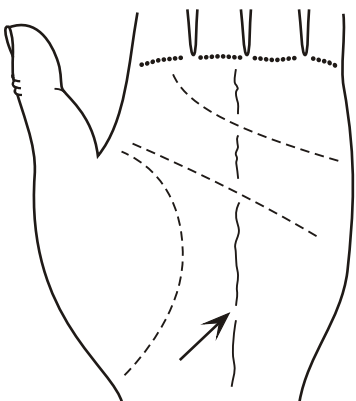
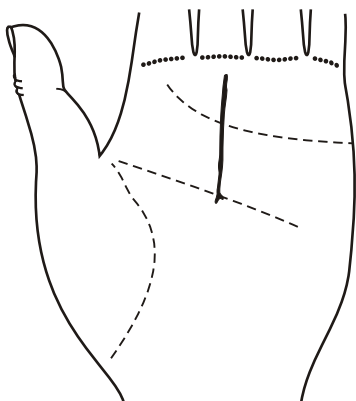
	
<p>LÁMINA No. 186 Cólicos</p>	<p>LÁMINA No. 187 Afección testicular</p>
	
<p>LÁMINA No. 188 Trastornos Gastro-Hepáticos</p>	<p>LÁMINA No. 189 Alteración biliar</p>
	
<p>LÁMINA No. 190 Cálculos biliares</p>	<p>LÁMINA No. 191 Cálculos vesicales</p>

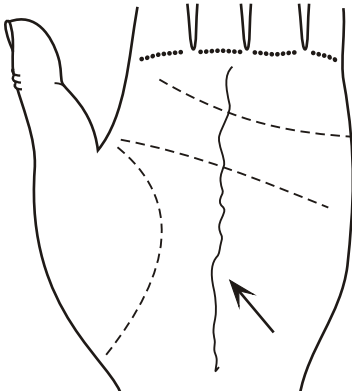
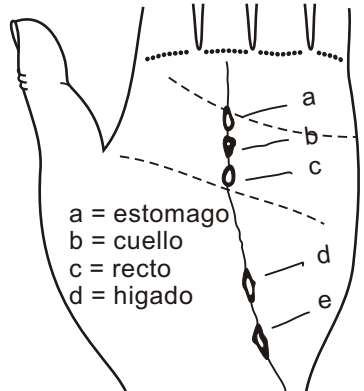
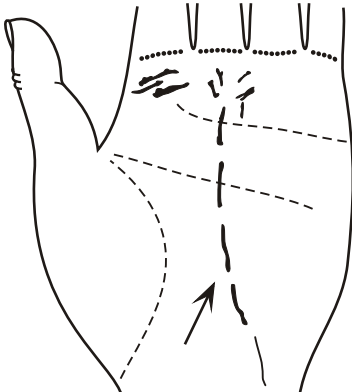
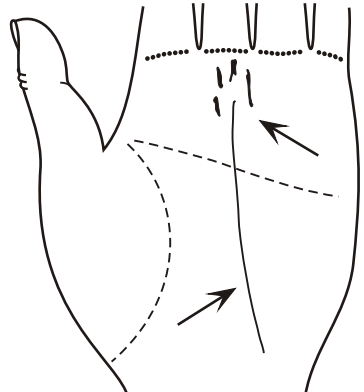
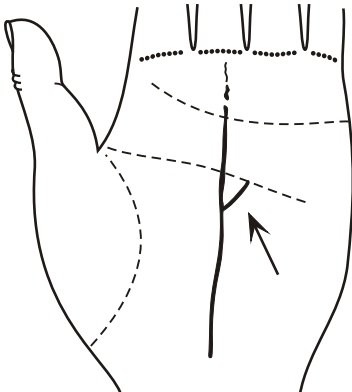
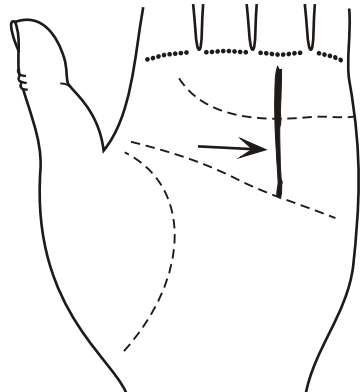
	
LÁMINA No. 192 Insufic. Valvular izquierda	LÁMINA No. 193 Dilatación cardíaca
	
LÁMINA No. 194 Predisposición a la Meningitis	LÁMINA No. 195 Desord. Abdominales (región um.)
	
LÁMINA No. 196 (Mujer) esterilidad	LÁMINA No. 197 Debilidad sexual

	
<p>LÁMINA No. 198 Fina nerv. en la vida interior</p>	<p>LÁMINA No. 199 Histerismo, Neurastenia</p>
	
<p>LÁMINA No. 200 Buen indicio de buena salud</p>	<p>LÁMINA No. 201 Especie de Satiriasis</p>
	
<p>LÁMINA No. 202 (Muj.) Histerismo (Hom.) Impoten.</p>	<p>LÁMINA No. 203 Eclampsia</p>

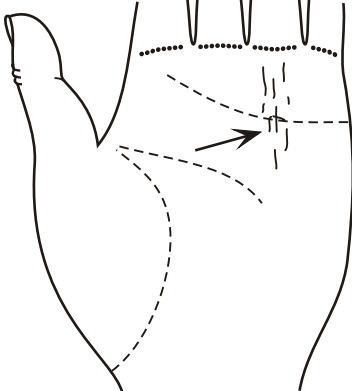
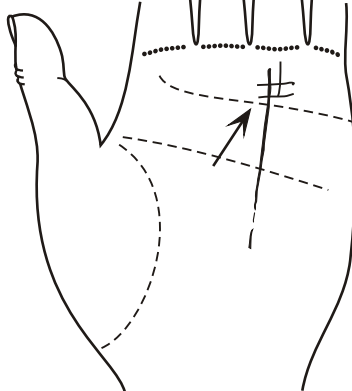
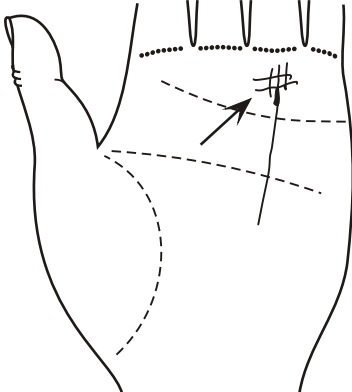
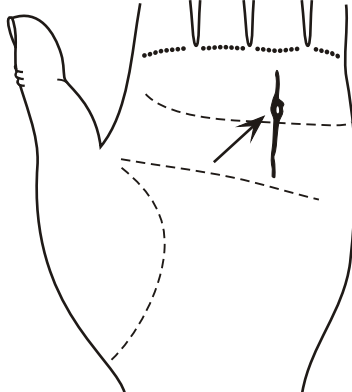
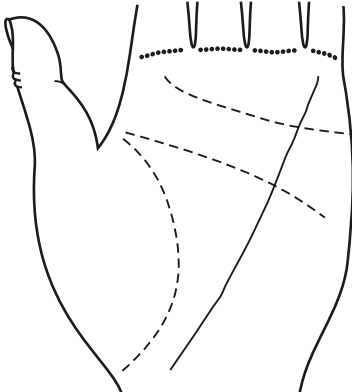
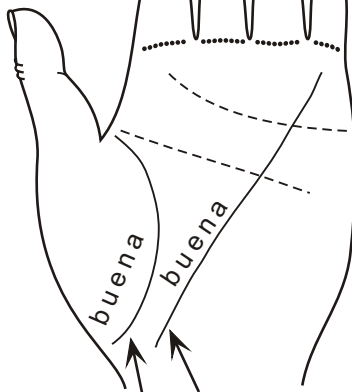
	
<p>LÁMINA No. 204 Embarazo</p>	<p>LÁMINA No. 205 Cáncer en la Matriz</p>
	
<p>LÁMINA No. 206 Cólicos matriz, desór. nerv-sexual</p>	<p>LÁMINA No. 207 Embarazo extrauterino</p>
	
<p>LÁMINA No. 208 Chancro blando</p>	<p>LÁMINA No. 209 Sífilis</p>

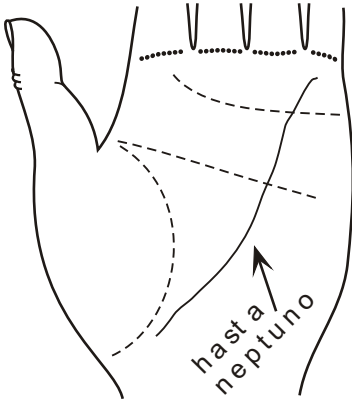
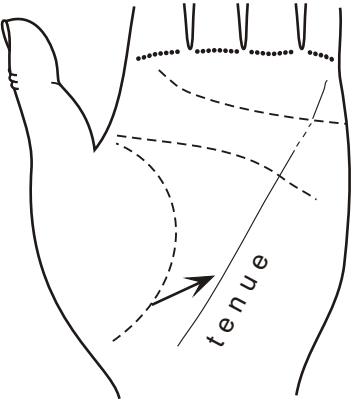
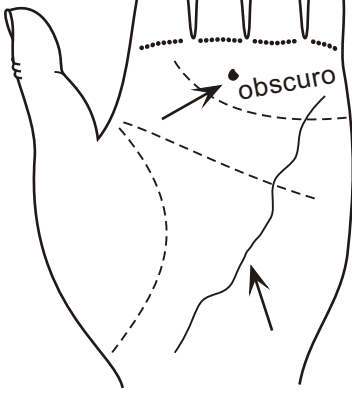
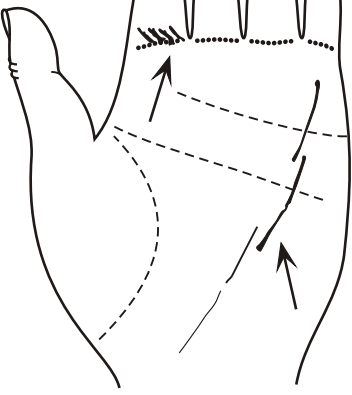
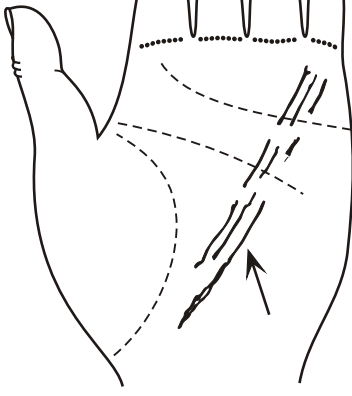
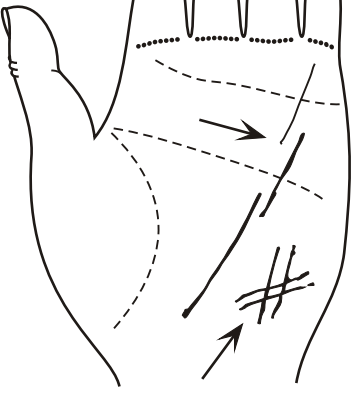
	
LÁMINA No. 210 Fiebre Puerperal	LÁMINA No. 211 Sodomía
	
LÁMINA No. 213 Debilidad de Médula Espinal	LÁMINA No. 214 Lo demás no es malo
	
LÁMINA No. 215 Fina nerviosidad	LÁMINA No. 216 Sífilis constitucional

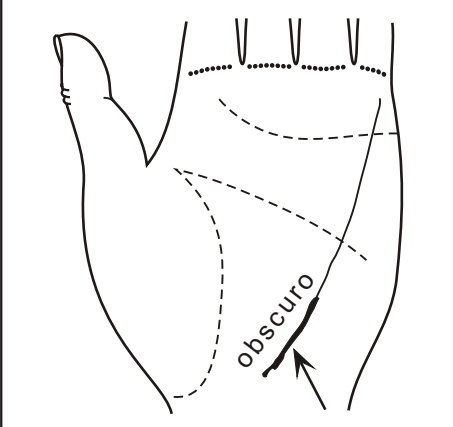
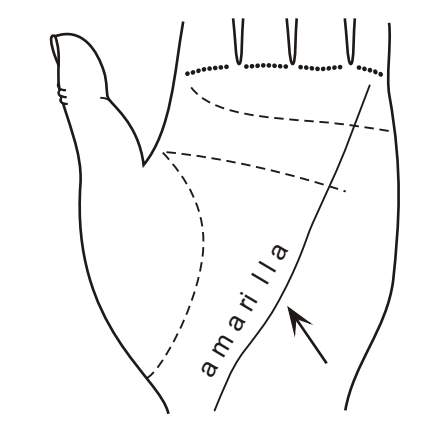
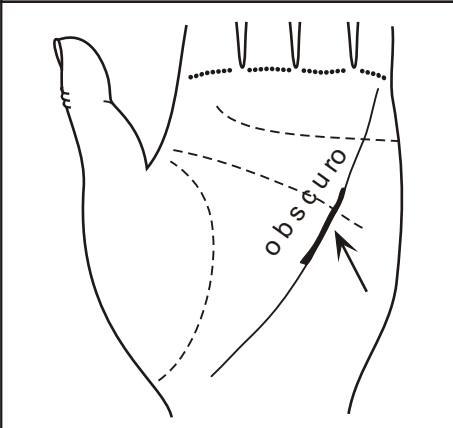
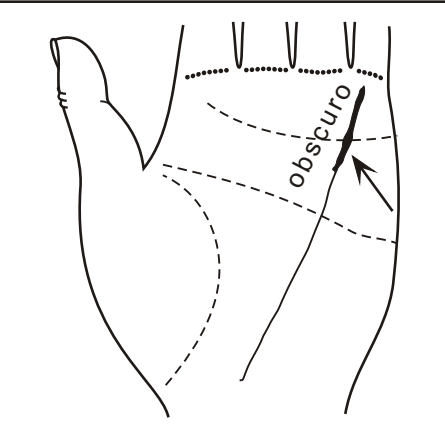
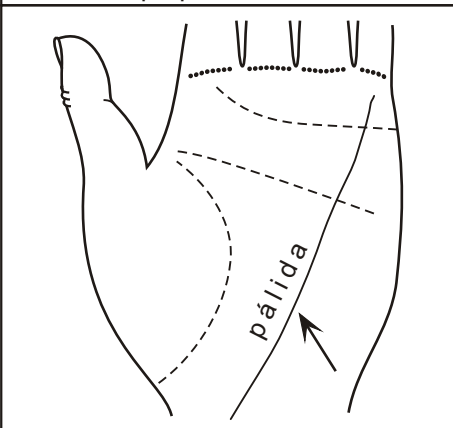
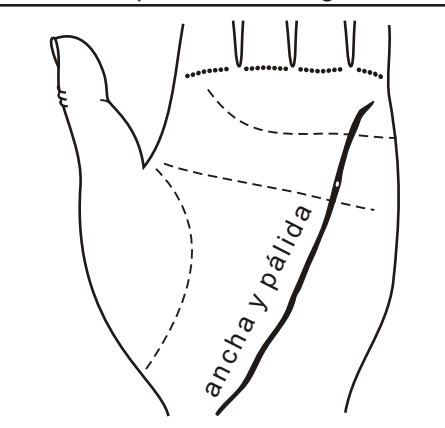
	
<p>LÁMINA No. 217 Mucha Imaginación</p>	<p>LÁMINA No. 218 Excesiva sensualidad</p>
	
<p>LÁMINA No. 219 Cólicos menstruales</p>	<p>LÁMINA No. 220 Línea de Júpiter</p>
	
<p>LÁMINA No. 221 Perturbación salud, tendenc. Fiebre</p>	<p>LÁMINA No. 222 Salud amenazada</p>

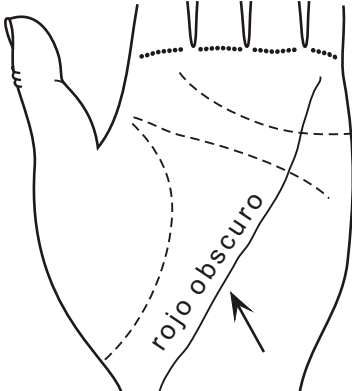
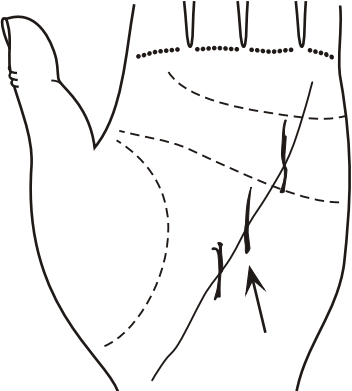
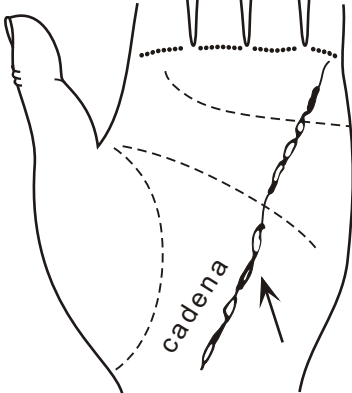
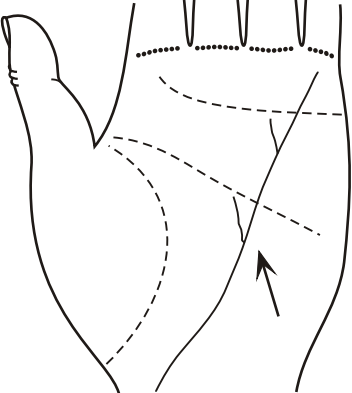
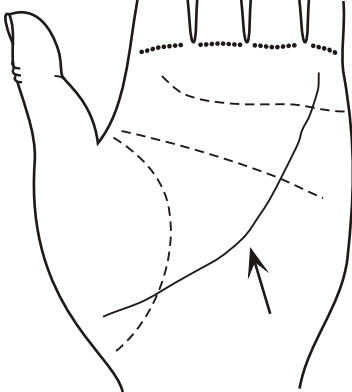
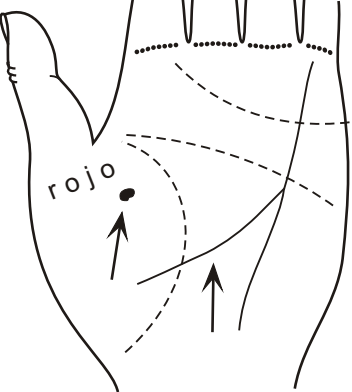
	 <p>a = estomago b = cuello c = recto d = higado e = vejiga</p>
<p>LÁMINA No. 223 Calambres o entumecimiento</p>	<p>LÁMINA No. 223 A Estóm. cucl.,hígad. abd. veji. Intes.</p>
	
<p>LÁMINA No. 224 Hipertrofia del bazo</p>	<p>LÁMINA No. 225 Afec. nerviosa general</p>
	
<p>LÁMINA No. 226 Lombrices</p>	<p>LÁMINA No. 227 Vida inter. cent. ner. no excit.</p>

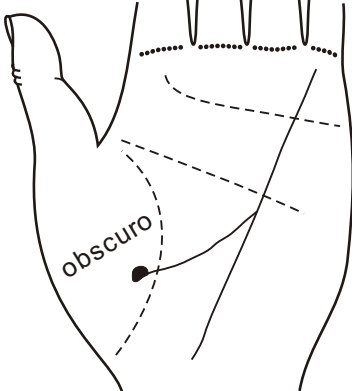
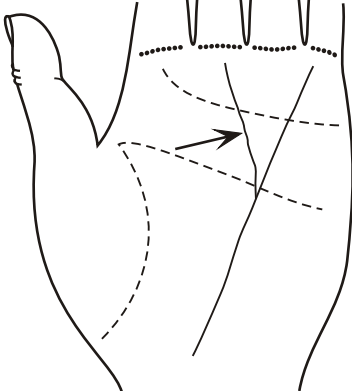
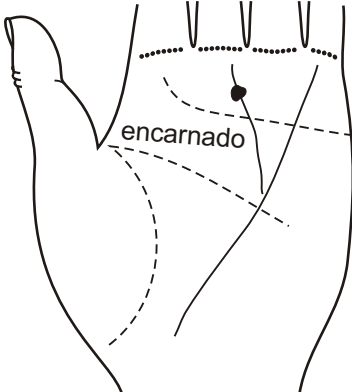
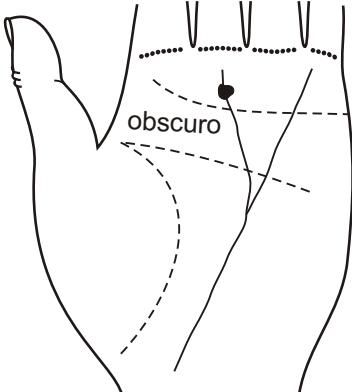
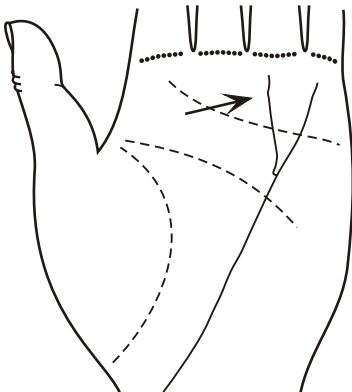
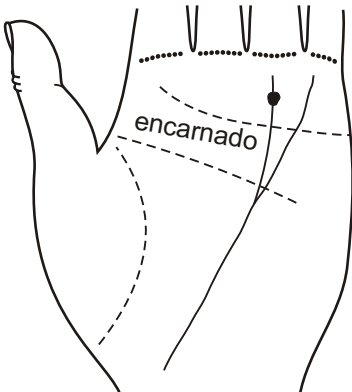
El Anúphas, El Libro Sagrado

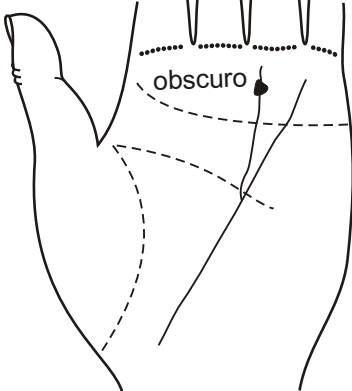
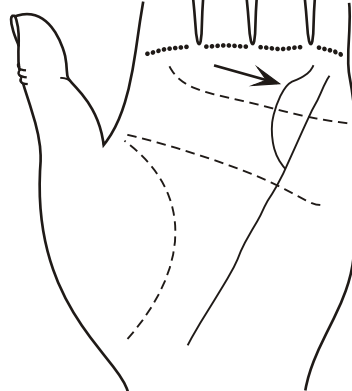
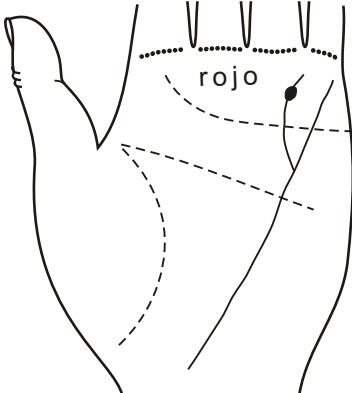
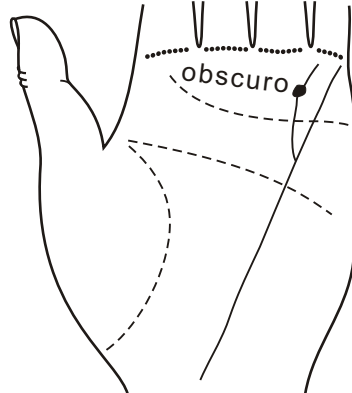
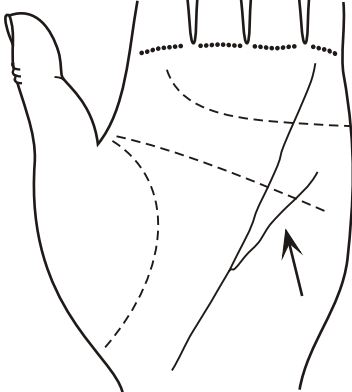
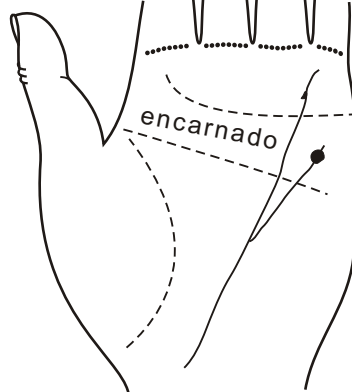
	
<p>LÁMINA No. 228 Vida sent. excit. Desgarramiento</p>	<p>LÁMINA No. 229 Perturb. proced. de la obsesión</p>
	
<p>LÁMINA No. 230 Pers. excesiv. nerviosa, predis. enf.</p>	<p>LÁMINA No. 231 Desórdenes del simpático</p>
	
<p>LÁMINA No. 232 Sens. medic. sut. hemo. isop. bio.</p>	<p>LÁMINA No. 233 Salud, débil pero gran tenacidad</p>

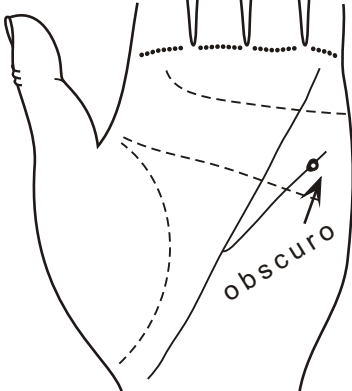
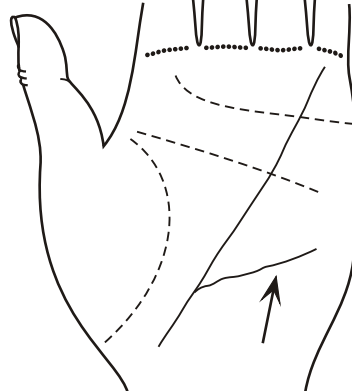
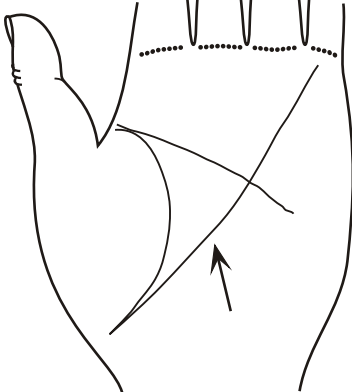
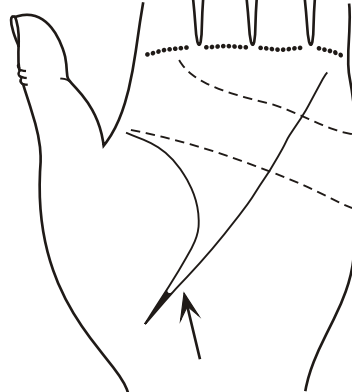
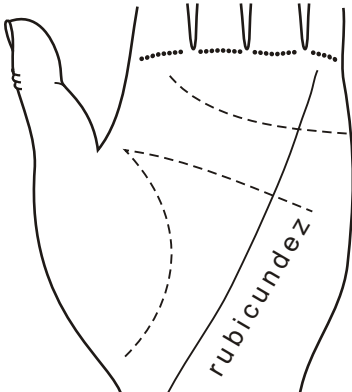
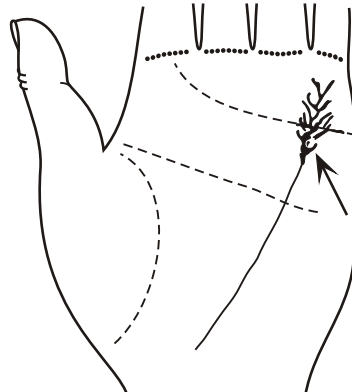
	
<p>LÁMINA No. 234 Salud intern. a menudo inc.</p>	<p>LÁMINA No. 235 Debilidad de los órganos digestivos</p>
	
<p>LÁMINA No. 236 Predisposición a los calambres</p>	<p>LÁMINA No. 237 Desórdenes del hígado</p>
	
<p>LÁMINA No. 238 Desórdenes hepáticos e intestinal.</p>	<p>LÁMINA No. 239 Desórdenes renales</p>

	
LÁMINA No. 240 Desórdenes de la hiel	LÁMINA No. 241 Desórdenes de la hiel
	
LÁMINA No. 242 Tenue propensión a la fiebre	LÁMINA No. 243 Propensión Cefalalgia
	
LÁMINA No. 244 Dolencia intestino y estómago	LÁMINA No. 245 Calcificación incipiente

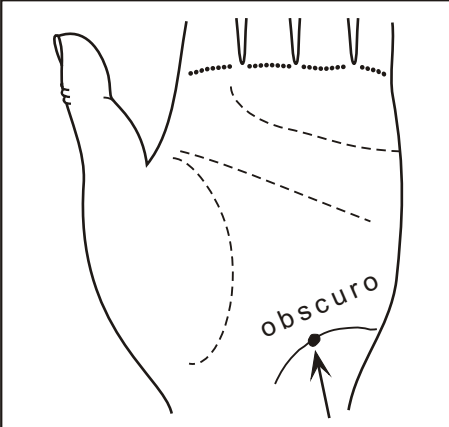
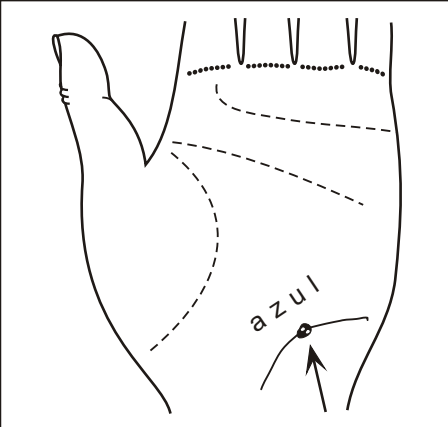
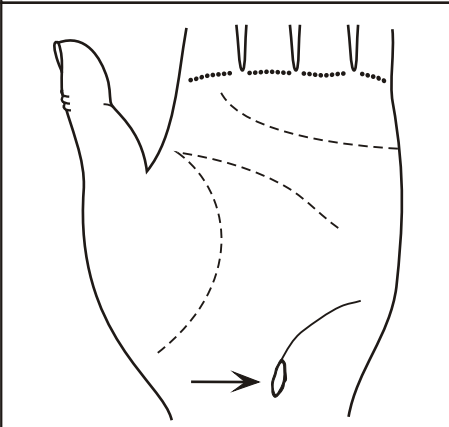
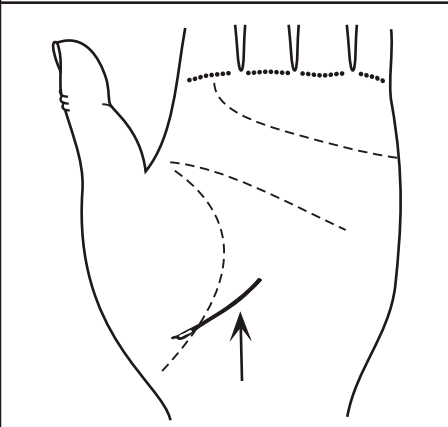
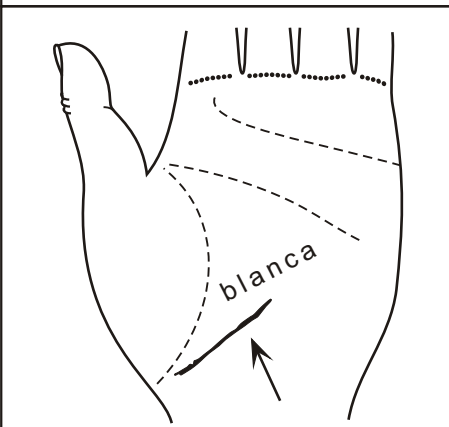
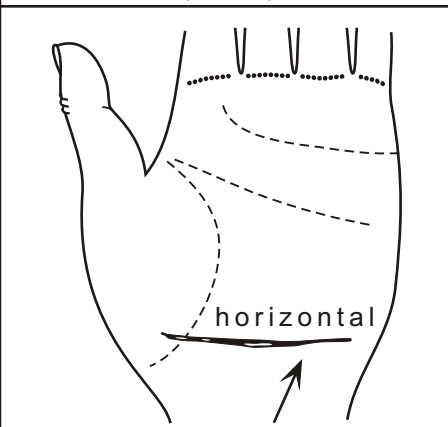
	
<p>LÁMINA No. 246 Propensión a la violencia</p>	<p>LÁMINA No. 247 Pequeños desórdenes de salud</p>
	
<p>LÁMINA No. 248 Morbosidad constante, débil</p>	<p>LÁMINA No. 249 Congestión</p>
	
<p>LÁMINA No. 250 Facil. Contraer infecc. venérea</p>	<p>LÁMINA No. 251 Enfermedad sexual</p>

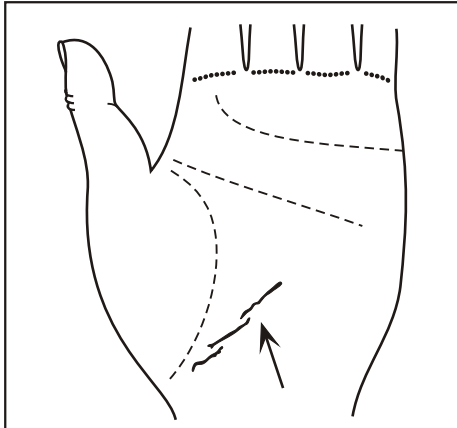
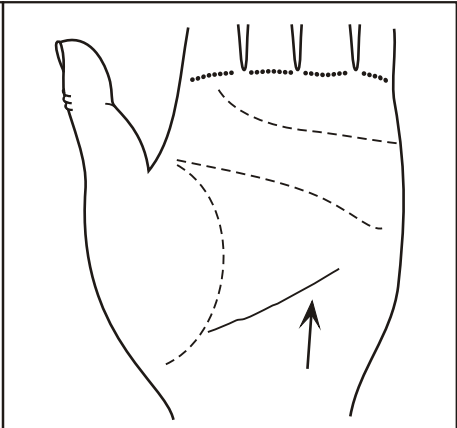
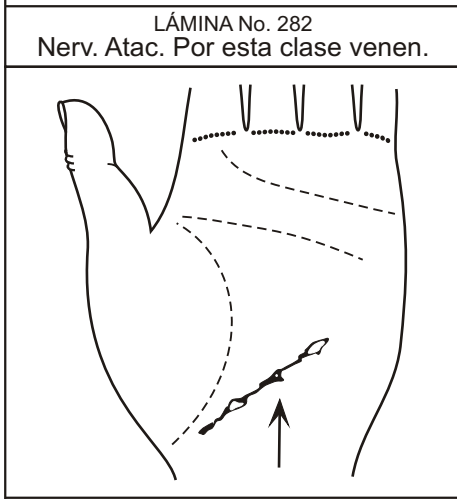
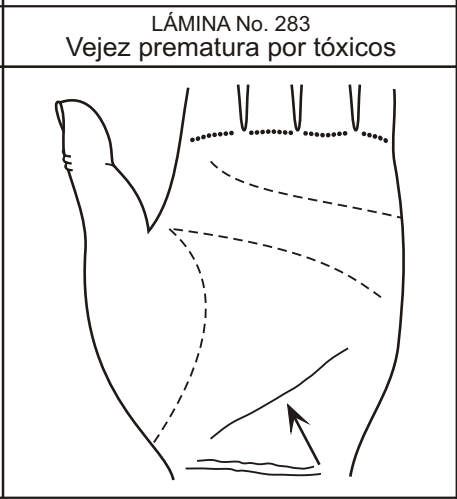
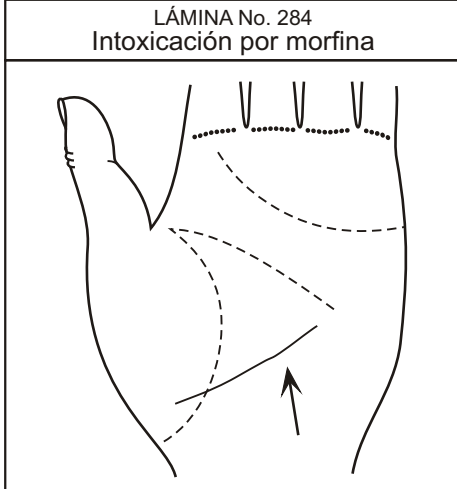
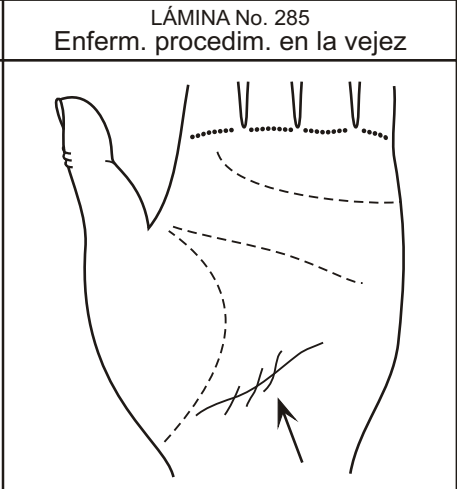
	
<p>LÁMINA No. 252 Afección febr. fiebre puerperal</p>	<p>LÁMINA No. 253 Propensión al reuma y calambres</p>
	
<p>LÁMINA No. 254 Inflamación de los huesos</p>	<p>LÁMINA No. 255 Calambres, dolencias del alma</p>
	
<p>LÁMINA No. 256 Prop. Dolen. Cabeza, cerebro, fiebre</p>	<p>LÁMINA No. 257 Aviso peligr. intox. de la sangre</p>

	
<p>LÁMINA No. 258 Propensión al Tifus y delirio</p>	<p>LÁMINA No. 259 Dolenc. nerv.-cereb. cau. fátig. exc.</p>
	
<p>LÁMINA No. 260 Enfermedad febricitante</p>	<p>LÁMINA No. 261 Propensión a ataque cerebral</p>
	
<p>LÁMINA No. 262 Prop. enf. fieb. elev. débil. intest.</p>	<p>LÁMINA No. 263 Inflam. hemor. intestin. úlc. hemor.</p>

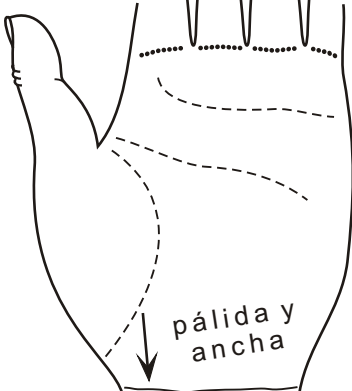
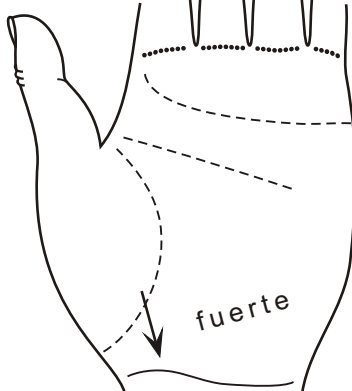
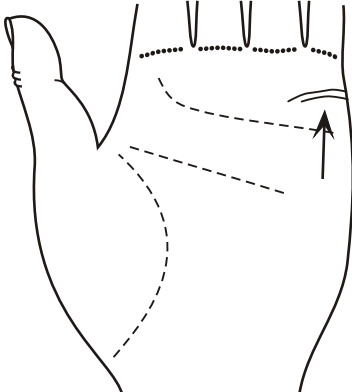
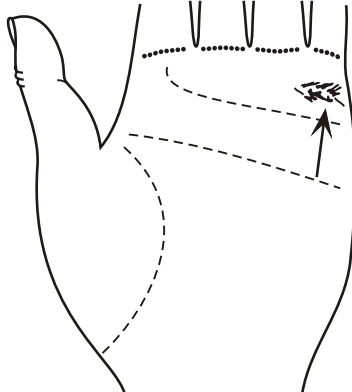
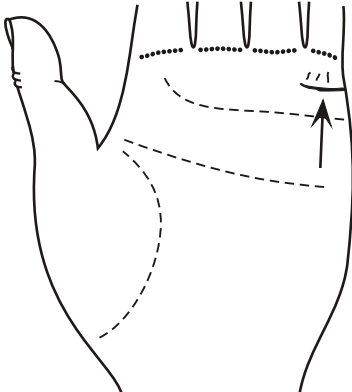
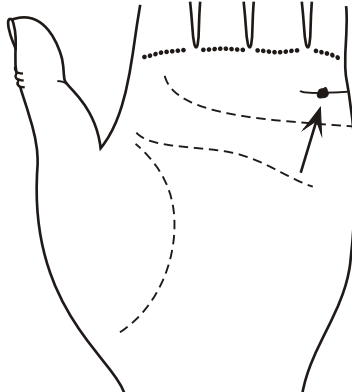
	
<p>LÁMINA No. 264 Fiebre intest. disent. Colérina</p>	<p>LÁMINA No. 265 Fiebres, excit. Nerviosa, Anemia</p>
	
<p>LÁMINA No. 266 Sana sólida fuerza vital</p>	<p>LÁMINA No. 267 Débil. card. predis. congénita</p>
	
<p>LÁMINA No. 268 Estreñimiento</p>	<p>LÁMINA No. 269 Obstrucción hepática</p>

<p>LÁMINA No. 270 Inflamación del hígado Hepatitis</p>	<p>LÁMINA No. 271 Hepát. renal. hiel, estóm. exc. ner.</p>
<p>LÁMINA No. 272 Desórdenes Psíquicos</p>	<p>LÁMINA No. 273 Línea de Marte</p>
<p>LÁMINA No. 274 Afección del oído</p>	<p>LÁMINA No. 275 Predisp. sonám. noctabl. no pel.</p>

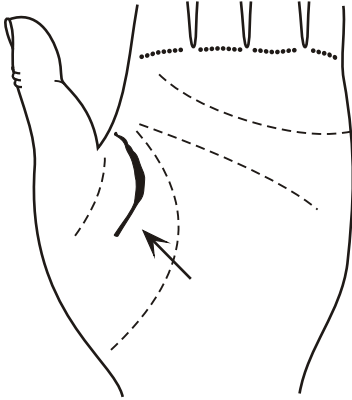
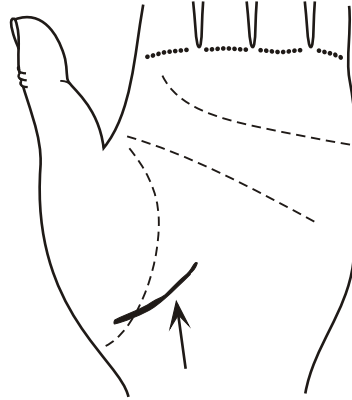
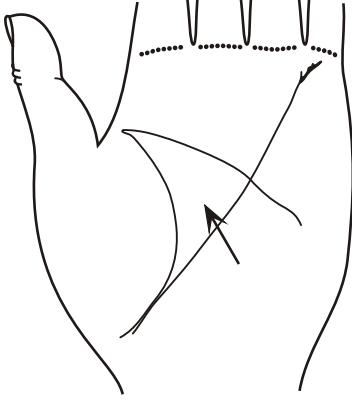
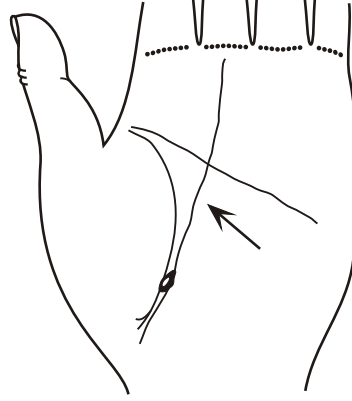
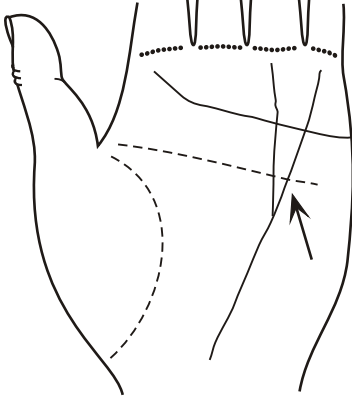
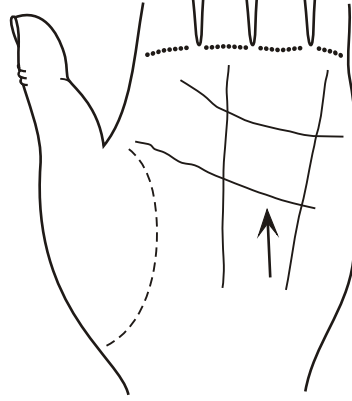
	
LÁMINA No. 276 Dol. nerv. uso exag. fuerz. ocult.	LÁMINA No. 277 Aviso contra peligro Espasmo
	
LÁMINA No. 278 Intuición heredada	LÁMINA No. 279 Toxic. medic. penet. profundamen.
	
LÁMINA No. 280 Mucho arsén. en el organismo	LÁMINA No. 281 Venen. tom. antep. obr. sist. nerv.

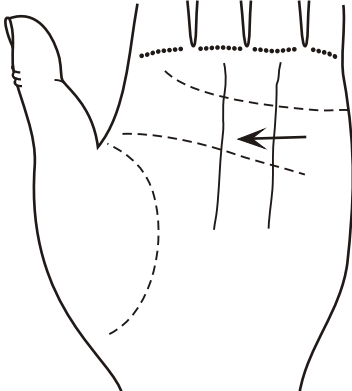
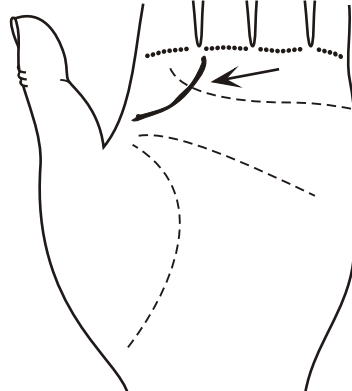
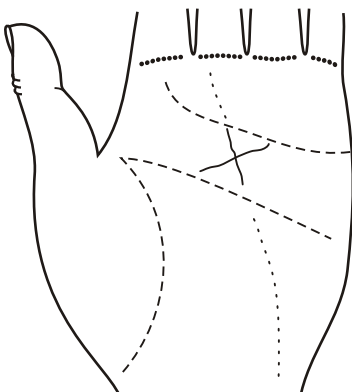
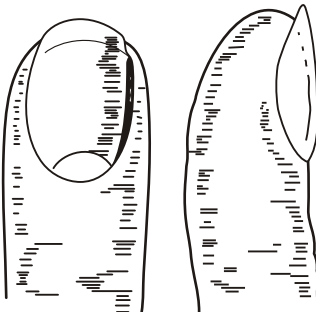
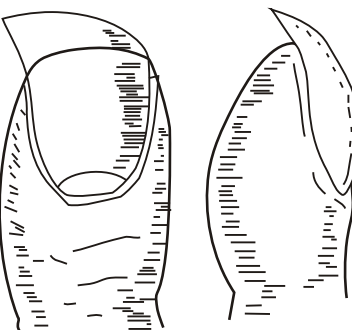
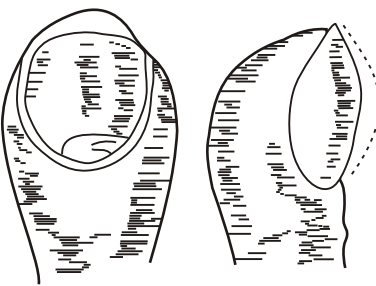
	
LÁMINA No. 282 Nerv. Atac. Por esta clase venen.	LÁMINA No. 283 Vejez prematura por tóxicos
	
LÁMINA No. 284 Intoxicación por morfina	LÁMINA No. 285 Enferm. procedim. en la vejez
	
LÁMINA No. 286 Venenos organ. droga vacunas	LÁMINA No. 287 Nervios. hister. pasiones reprimid.

<p>LÁMINA No. 288 Envenenamiento</p>	<p>LÁMINA No. 289 Predisp. Fiebre intermitente</p>
<p>LÁMINA No. 290 Apoplejia cereb. obst. catarral</p>	<p>LÁMINA No. 291 Parto difícil o laborioso</p>
<p>LÁMINA No. 292 Prev. cont. peligro. lesion. corporal.</p>	<p>LÁMINA No. 293 Constitución física enfermiza</p>

	
<p>LÁMINA No. 294 Debilidad, est., enferm. melancolía</p>	<p>LÁMINA No. 295 Resistencia física y vitalidad</p>
	
<p>LÁMINA No. 296 Líneas del Matrimonio</p>	<p>LÁMINA No. 297 Enfermedad aportada al matrimo.</p>
	
<p>LÁMINA No. 298 Mal parto por med. operación.</p>	<p>LÁMINA No. 299 Fallecim. repentino del congén.</p>

El Anúphas, El Libro Sagrado

	
LÁMINA No. 300 Línea del Miedo	LÁMINA No. 301 Línea del Embarazo
	
LÁMINA No. 302 Gran Triángulo	LÁMINA No. 303 Pequeño Triángulo
	
LÁMINA No. 304 Alto Triángulo	LÁMINA No. 305 Gran Cuadrángulo

	
<p>LÁMINA No. 306 Pequeño Cuadrángulo</p>	<p>LÁMINA No. 307 Anillo de Salomón</p>
	
<p>LÁMINA No. 308 Cruz Mística</p>	<p>LÁMINA No. 309 Uña Normal</p>
	
<p>LÁMINA No. 310 Uña Asmática</p>	<p>LÁMINA No. 311 Uña Tuberculosa</p>

El Anúphas, El Libro Sagrado

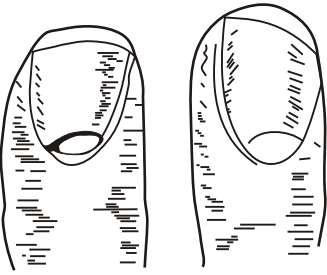
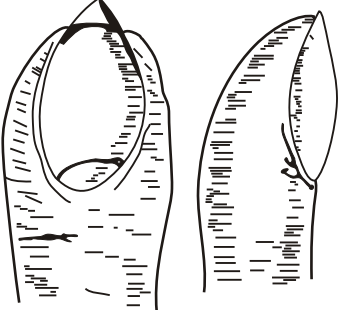
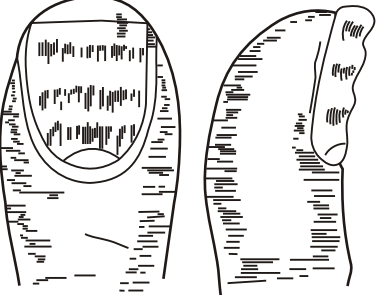



	
<p>LÁMINA No. 312 Uña Cancerosa</p>	<p>LÁMINA No. 313 Uña Diabética</p>
	
<p>LÁMINA No. 314 Uña de Autointoxicación y Elimin.</p>	<p>LÁMINA No. 315 Uña Cardíaca</p>
	
<p>LÁMINA No. 316 Uña Ovárica</p>	<p>LÁMINA No. 317 Uña Histérica</p>



LÁMINA No. 318
Uña Medular

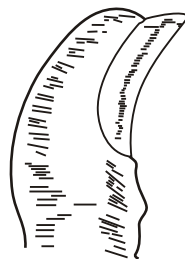


LÁMINA No. 319
Uña Alcohólica



LÁMINA No. 320
Uña Tiroidea



LÁMINA No. 321
Uña Apoplética

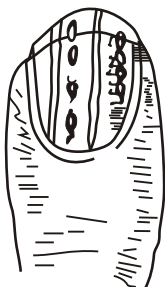


LÁMINA No. 322
Uña Catarro Intestinal

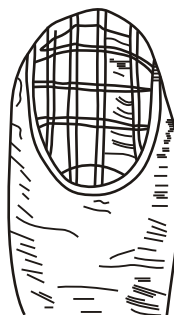


LÁMINA No. 323
Uña de Intoxicación

El Anúphas, El Libro Sagrado

	
<p>LÁMINA No. 324 Uña Broncopulmonar</p>	<p>LÁMINA No. 325 Uña de Herida</p>
	
<p>LÁMINA No. 326 Uña Hidropica</p>	<p>LÁMINA No. 327 Uña Convalescencia</p>
	
<p>LÁMINA No. 328 Dedo Ira y Furor</p>	<p>LÁMINA No. 329 Uña Neurosis Cardaca</p>

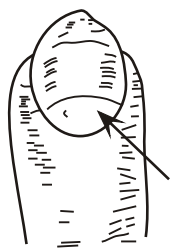


LÁMINA No. 330
Uña de Apoplejía



LÁMINA No. 331
Uña Asma Bronquial




LÁMINA No. 332
Uña Esplénica

El Anúphas, El Libro Sagrado

EL NIÑO DIOS
UNIVERSAL

EL NIÑO DIOS
CREADOR

EL NIÑO DIOS
CRONOS

EL NIÑO DIOS
PADRE

EL NIÑO DIOS
HIJO
AMOR

signos del
elemento
AGUA

signos del
elemento
AIRE

signos del
elemento
TIERRA

signos del
elemento
FUEGO

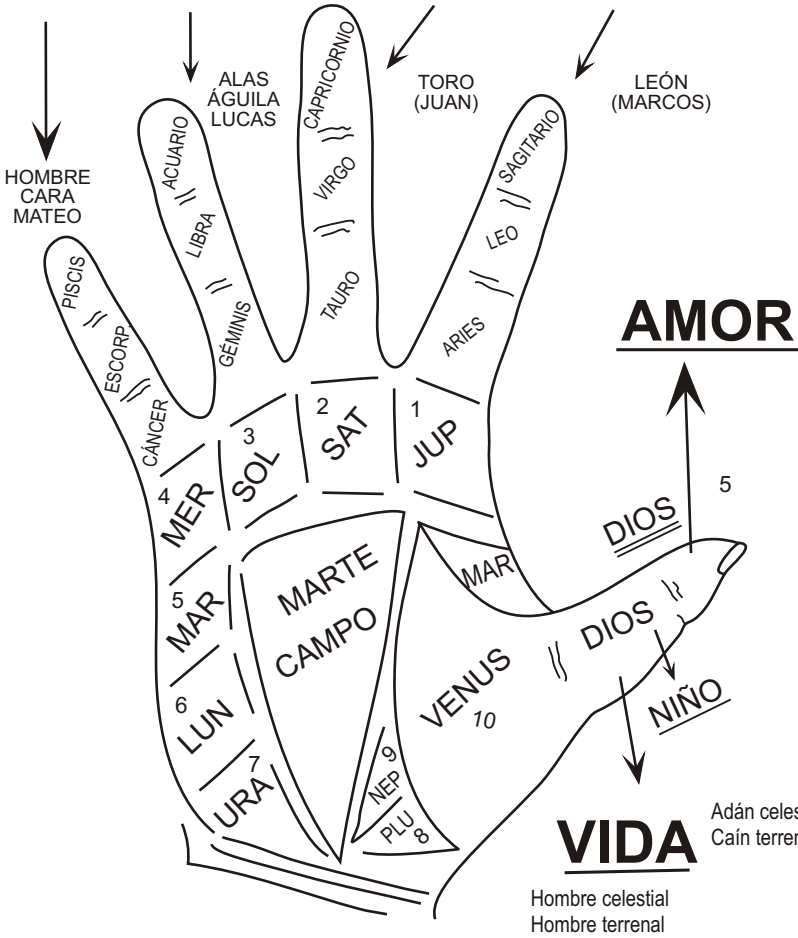


LÁMINA No. 333

ÍNDICE

	PÁG.
1. DEDICATORIA.....	479
2. PRÓLOGO.....	483
3. INTRODUCCIÓN.....	487
4. LA MANO.....	492
5. LA PIEL.....	493
6. DACTILOGÍA MÉDICA.....	494
7. ONICOLOGÍA MÉDICA.....	496
8. LOS SIGNOS.....	509
9. LAS LÍNEAS.....	511
10. LOS DEDOS.....	513
11. LAS FALANGES.....	514
12. LOS MONTES.....	517
13. MONTE DE VENUS.....	517
14. MONTE DE JÚPITER.....	519
15. MONTE DE SATURNO.....	522
16. MONTE DE SOL.....	524
17. MONTE DE MERCURIO.....	526
18. MONTE DE MARTE (NEGATIVO).....	527
19. MONTE DE MARTE (POSITIVO).....	529
20. MONTE DE MARTE (CAMPO DE MARTE).....	530

	PÁG.
21. MONTE DE LUNA	531
22. MONTE DE URANO	533
23. MONTE DE NEPTUNO	534
24. MONTE DE PLUTÓN: LÍNEAS PRINCIPALES	535
25. LÍNEA DE LA VIDA	536
26. LÍNEA DE LA CABEZA	540
27. LÍNEA DEL CORAZÓN	544
28. LÍNEA DE VENUS	549
29. LÍNEA DE JÚPITER	552
30. LÍNEA DE SATURNO	552
31. LÍNEA DE SOL	554
32. LÍNEA DE MERCURIO	555
33. LÍNEA DE MARTE	560
34. LÍNEA DE LUNA	561
35. LÍNEA DE URANO	562
36. LÍNEA DE NEPTUNO	563
37. LÍNEA DE PLUTÓN	564
38. LÍNEAS SECUNDARIAS	565
39. LÍNEA VÍA LÁCTEA (RASETA)	566
40. LÍNEA DEL MATRIMONIO	567

	PÁG.
41. LÍNEA DEL MIEDO.....	567
42. LÍNEA DE EMBARAZO.....	568
43. GRAN TRIÁNGULO.....	568
44. PEQUEÑO TRIÁNGULO.....	569
45. ALTO TRIÁNGULO.....	569
46. GRAN CUADRÁNGULO.....	569
47. PEQUEÑO CUADRÁNGULO.....	570
48. ANILLO SALOMÓN.....	570
49. CRUZ MÍSTICA.....	570
50. SIGNOS HEREDITARIOS.....	571
51. SIGNOS DE LESIÓN.....	572
52. ILUSTRACIONES.....	573



**ORDEN
DEL DRAGÓN AMARILLO**

ANU VHAS NADA

MENSAJE
PRIMERA EDICIÓN
AÑO 1977

QUIROLOGÍA
MÉDICA

